

REASEKURACJA NA POLSKIM RYNKU UBEZPIECZEŃ W LATACH 2021-2022

A lighthouse with a black and white striped tower stands on a rocky pier. A bright beam of light emanates from the top of the lighthouse, shining across the sea towards the right. In the distance, a small white sailboat is visible on the water. The sky is a clear, light blue.

Warszawa, wrzesień 2022

OBJAŚNIENIA POJĘĆ UŻYWANYCH W PREZENTACJI

- ✓ ZU – zakład ubezpieczeń
 - ✓ w prezentacji dla uproszczenia ZU działające w dziale ubezpieczeń na życie określane są jako „ZU życiowe”, a w dziale pozostałych ubezpieczeń osobowych i majątkowych jako „ZU majątkowe”
- ✓ TUW – towarzystwo ubezpieczeń wzajemnych
- ✓ Reasekuracja czynna
 - ✓ przyjmowanie od cedenta jednego lub kilku ryzyk
- ✓ Reasekuracja bierna
 - ✓ przekazanie jednego lub kilku ryzyk przez cedenta innemu zakładowi ubezpieczeń/reasekuracji

ŹRÓDŁA DANYCH

Wszystkie dane i informacje przedstawione w niniejszej prezentacji pochodzą z ogólnodostępnych źródeł:

- ✓ raportów KNF (Biuletyn Kwartalny. Rynek ubezpieczeń 4/2021)
- ✓ sprawozdań poszczególnych ZU o wypłacalności i kondycji finansowej na dzień 31 grudnia 2021 (tzw. sprawozdania SFCR)
- ✓ sprawozdań zarządów ZU z działalności w roku 2021
- ✓ informacji dodatkowej do rocznych sprawozdań finansowych ZU za rok 2021
- ✓ danych publikowanych przez Insurance Europe oraz IAIS
- ✓ raportów KNF (Biuletyn Kwartalny. Rynek ubezpieczeń 4/2022)
- ✓ sprawozdań poszczególnych ZU o wypłacalności i kondycji finansowej na dzień 31 grudnia 2022 (tzw. sprawozdania SFCR)

O ile nie wskazano inaczej:

- ✓ dane przedstawiono na dzień 31.12.2021 lub za okres 1.01.2021 - 31.12.2021
- ✓ dane przedstawiono na dzień 31.12.2022 lub za okres 1.01.2022 - 31.12.2022
- ✓ dane przedstawiono w tys. zł.

TŁO – REASEKURACJA NA ŚWIECIE

Figure 19: Composition of reinsurance gross written premiums (per cent, 2012–2020)

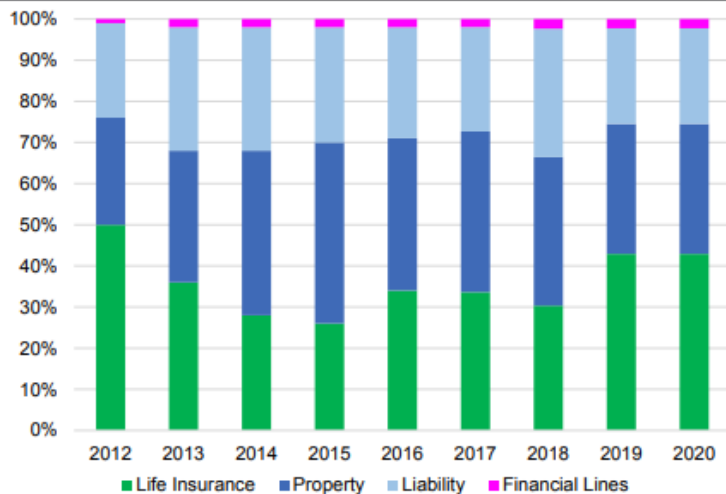
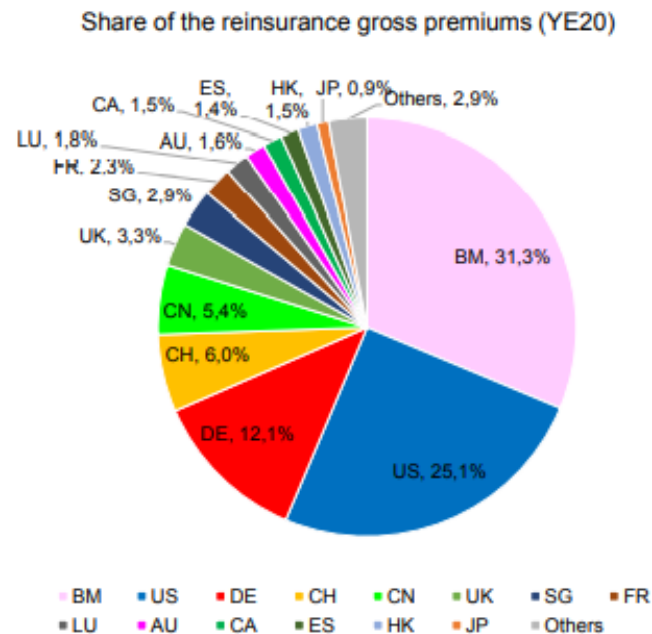


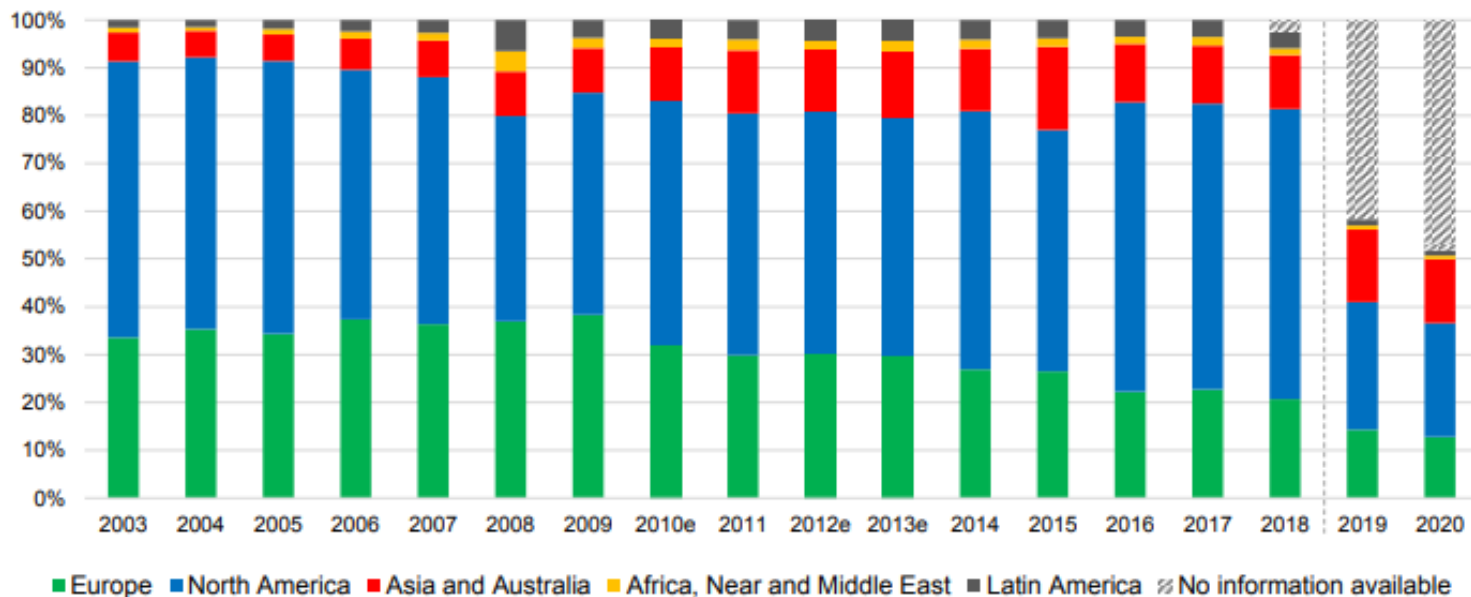
Figure 20: Share of reinsurance net and gross premiums (per cent by market)



Źródło: IAIS, 2021 Global Insurance Market Report

TŁO – REASEKURACJA NA ŚWIECIE

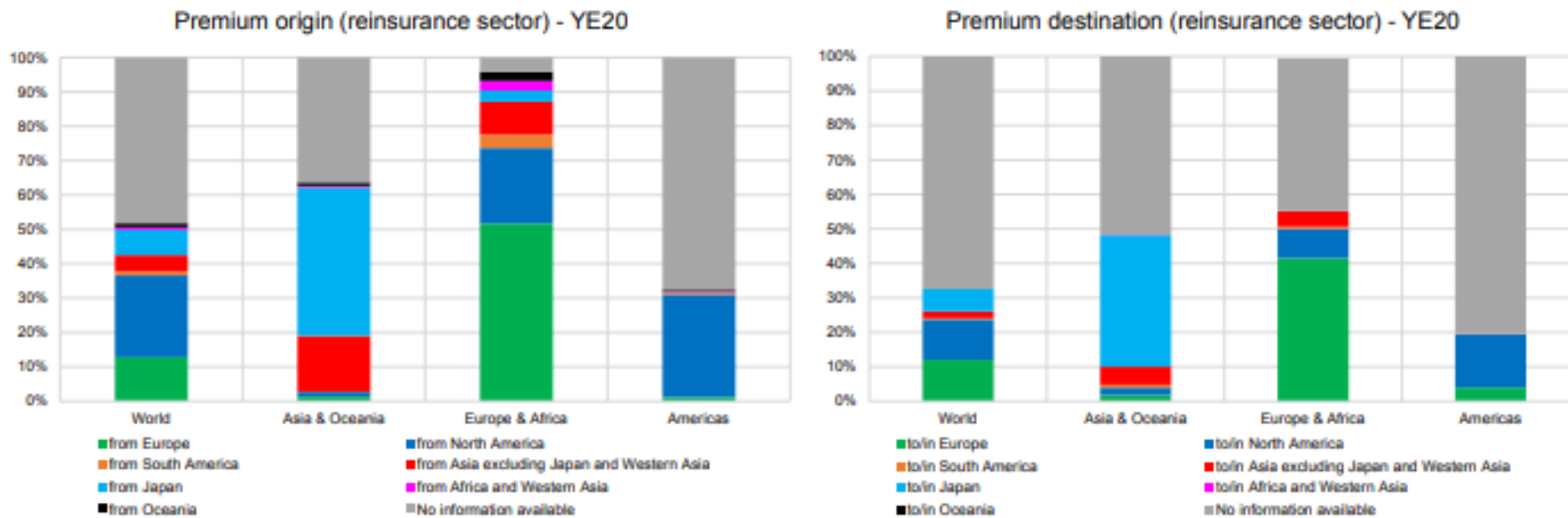
Figure 21: Reinsurance gross assumed premiums by region (per cent, 2003–2020)



Źródło: IAIS, 2021 Global Insurance Market Report

TŁO – REASEKURACJA NA ŚWIECIE

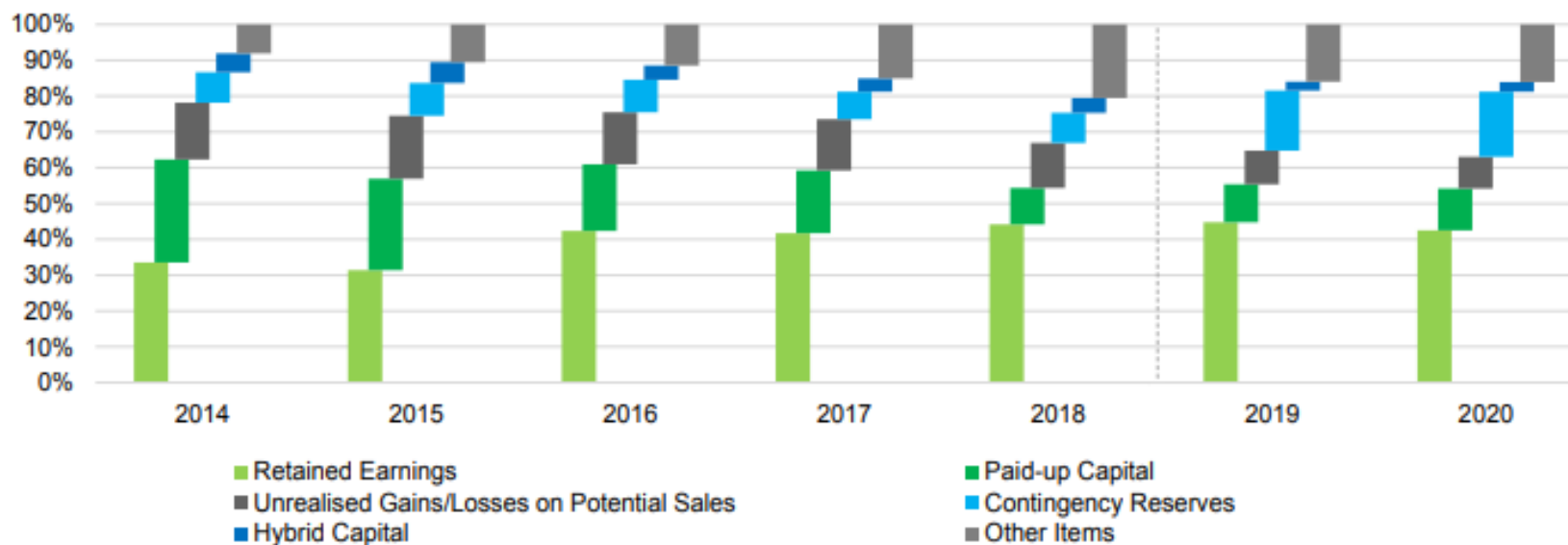
Figure 22: Reinsurance risk transfers between regions (per cent)



Źródło: IAIS, 2021 Global Insurance Market Report

TŁO – REASEKURACJA NA ŚWIECIE

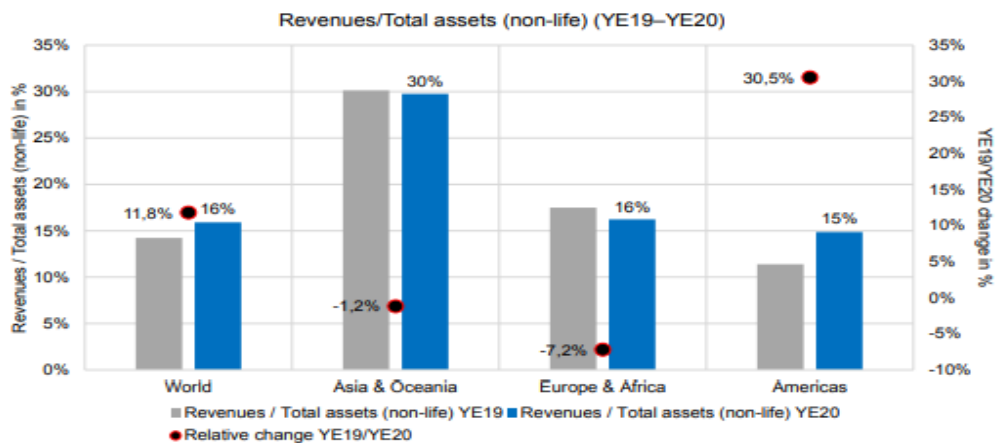
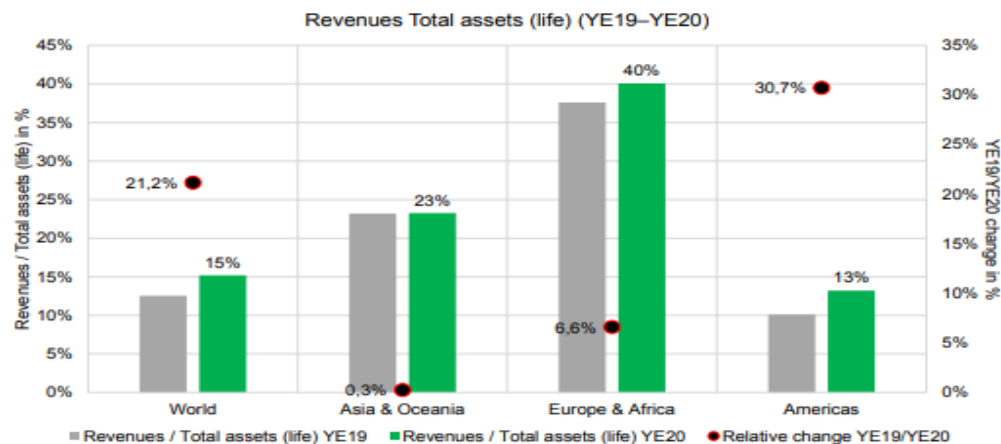
Figure 26: Composition of reinsurance capital resources (per cent, 2014–2020)



Źródło: IAIS, 2021 Global Insurance Market Report

TŁO – REASEKURACJA NA ŚWIECIE

Figure 29: Reinsurance revenues (per cent)



Źródło: IAIS, 2021 Global Insurance Market Report

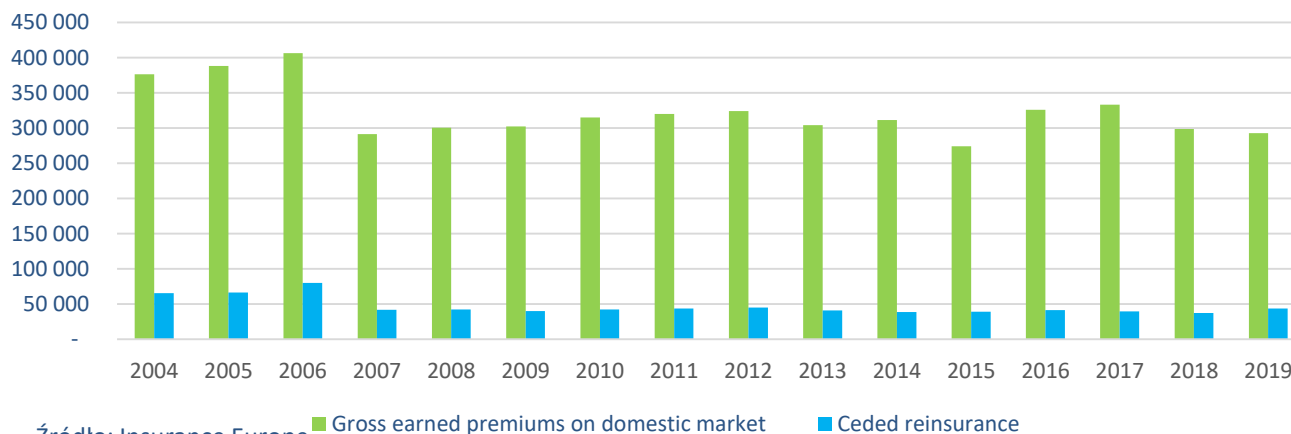
TŁO – REASEKURACJA W EUROPIE

Gross earned premiums & Ceded reinsurance (life), EU countries, mEUR



(life insurance)	Y 2019	ceded as % of gross	PL as % of EU
EU Gross earned premiums	417 986		
PL Gross earned premiums	4 958		1%
EU Ceded reinsurance	12 794	3%	
PL Ceded reinsurance	87	2%	1%

Gross earned premiums & Ceded reinsurance (non-life), EU countries, mEUR



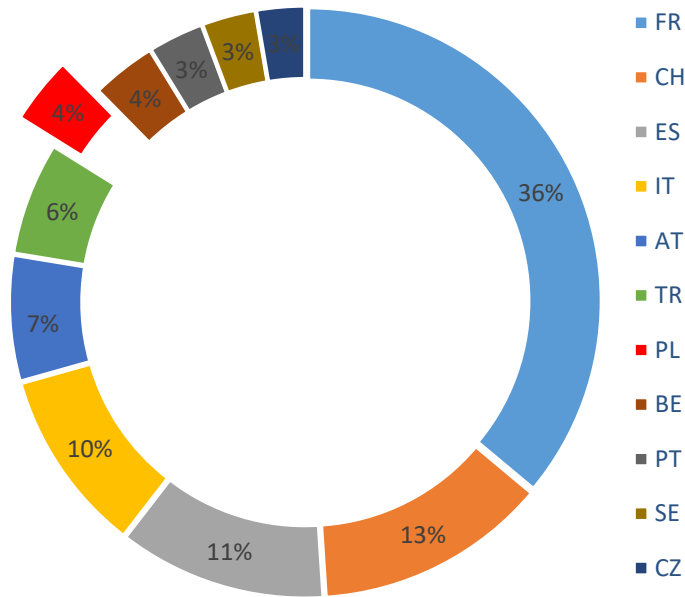
(non-life insurance)	Y 2019	ceded as % of gross	PL as % of EU
EU Gross earned premiums	292 703		
PL Gross earned premiums	8 928		3%
EU Ceded reinsurance	43 470	15%	
PL Ceded reinsurance	1 585	18%	4%

Źródło: Insurance Europe

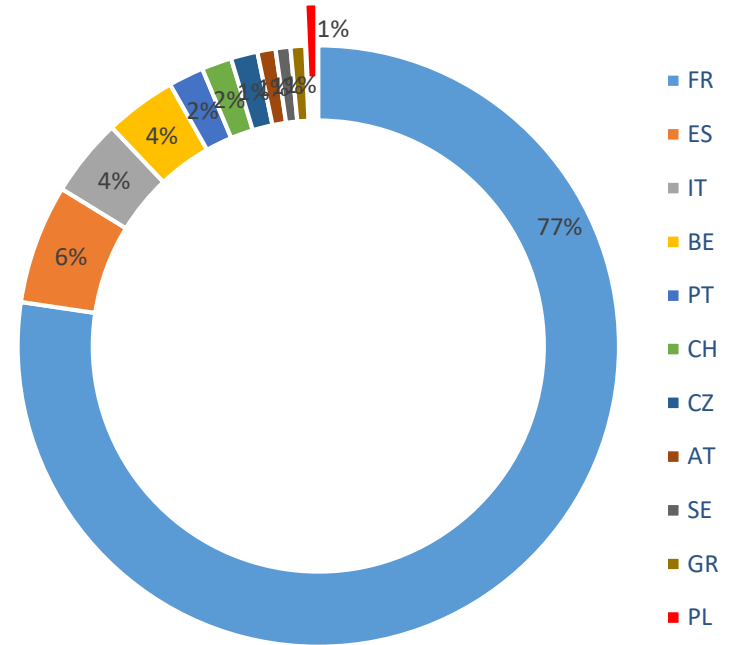
■ Gross earned premiums on domestic market ■ Ceded reinsurance

TŁO – REASEKURACJA W EUROPIE

Ceded reinsurance (non-life), by EU country, 2019, mEUR



Ceded reinsurance (life), by EU country, 2019, mEUR



Źródło: opracowanie własne na podstawie Insurance Europe

STRUKTURA POLSKIEGO RYNKU UBEZPIECZEŃ

Na dzień 31 grudnia 2021 r. na rynku funkcjonowało:

- ✓ 25 ZU w dziale ubezpieczeń na życie, w tym 2 TUW
- ✓ 30 ZU w dziale pozostałych ubezpieczeń osobowych i ubezpieczeń majątkowych, w tym 7 TUW
- ✓ jeden zakład reasekuracji (PTR S.A.)

Na dzień 31 grudnia 2022 roku na rynku funkcjonowało:

- ✓ 24 ZU w dziale ubezpieczeń na życie, w tym 2 TUW
- ✓ 29 ZU w dziale pozostałych ubezpieczeń osobowych i ubezpieczeń majątkowych, w tym 7 TUW
- ✓ jeden zakład reasekuracji (PTR S.A.)

UDZIAŁ REASEKURATORÓW W REZERWACH OGÓŁEM

PASYWA ZAKŁADÓW UBEZPIECZEŃ OGÓŁEM

w tys. zł

WYSZCZEGÓLNIENIE	STAN W DNIU		STRUKTURA	UDZIAŁ REASEKURATORÓW (W %)
	01.01.2021	31.12.2021	31.12.2021	31.12.2021
A. Kapitał własny / Capital and reserves	46 901 598	40 031 505	20%	
B. Zobowiązania podporządkowane / Subordinated liabilities	3 237 660	3 276 446	2%	
C. Rezerwy techniczno - ubezpieczeniowe / Technical provisions	152 803 146	157 030 452	78%	
I. Rezerwa składek i rezerwa na pokrycie ryzyka niewygasłego / Provision for unearned premiums and provision for unexpired risk	30 348 815	32 881 394	16%	
II. Rezerwa ubezpieczeń na życie / Life assurance provision	26 247 219	26 482 043	13%	
III. Rezerwy na nie wypłacone odszkodowania i świadczenia / Provision for claims outstanding	46 241 489	49 264 330	24%	
IV. Rezerwy na premie i rabaty dla ubezpieczonych / Provision for bonuses and rebates	211 690	232 337	0%	
V. Rezerwy na wyrównanie szkodowości (ryzyka) / Equalisation provision	928 937	1 026 222	1%	
VI. Rezerwy na zwrot składek dla członków / Provisions for return of premiums to members	13 769	17 933	0%	
VII. Pozostałe rezerwy techniczno - ubezpieczeniowe określone w statucie / Other technical provisions specified in the articles of association	270 232	254 892	0%	
VIII. Rezerwa ubezpieczeń na życie, gdy ryzyko lokaty (inwestycyjne) ponosi ubezpieczający / Provision for life assurance policies where the investment risk is borne by the policyholders	48 540 996	46 871 302	23%	
D. Udział reasekuratorów w rezerwach techniczno - ubezpieczeniowych (wielkość ujemna) / Reinsurers' share in technical provisions (negative value)	15 534 218	17 229 332	9%	11%
I. Udział reasekuratorów w rezerwie składek i w rezerwie na pokrycie ryzyka niewygasłego / Reinsurers' share in provision for unearned premiums and provision for unexpired risk	5 446 077	6 191 884	3%	19%
II. Udział reasekuratorów w rezerwie ubezpieczeń na życie / Reinsurers' share in life assurance provision	339 609	357 314	0%	1%
III. Udział reasekuratorów w rezerwie na nie wypłacone odszkodowania i świadczenia / Reinsurers' share in provision for claims outstanding	9 708 173	10 631 116	5%	22%
IV. Udział reasekuratorów w rezerwie na premie i rabaty dla ubezpieczonych / Reinsurers' share in provision for bonuses and rebates	40 358	49 019	0%	21%
V. Udział reasekuratorów w pozostałych rezerwach określonych w statucie / Reinsurers' share in other technical provisions specified in the articles of association	0	0	0%	
VI. Udział reasekuratorów w rezerwie ubezpieczeń na życie, gdy ryzyko lokaty (inwestycyjne) ponosi ubezpieczający / Reinsurers' share in provision for life assurance policies where the investment risk is borne by the policyholders	0	0	0%	
E. Oszacowane regresy i odzyski (wielkość ujemna) / Estimated recourses and claims returns (negative value)	410 153	386 929	0%	
I. Oszacowane regresy i odzyski brutto / Estimated gross recourses and claims returns	528 684	493 258	0%	
II. Udział reasekuratorów w oszacowanych regresach i odzyskach / Reinsurers' share in estimated recourses and claims returns	118 531	106 329	0%	22%

Źródło: opracowanie własne na podstawie danych KNF

RACHUNEK TECHNICZNY OGÓŁEM ZAKŁADÓW UBEZPIECZEŃ

WYBRANE ELEMENTY TECHNICZNEGO RACHUNKU UBEZPIECZEŃ

w tys. zł

WYSZCZEGÓLNIENIE	ZA OKRES		UDZIAŁ REASEKURATORÓW (W %)
	01.01.2020 - 31.12.2020	01.01.2021 - 31.12.2021	2021
I. Składki / Earned premiums	54 712 819	57 287 672	
1. Składki przypisane brutto / Gross written premiums	63 431 751	69 222 365	
2. Udział reasekuratorów w składce przypisanej brutto / Outward reinsurance premiums	8 331 311	10 139 448	15%
3. Zmiany stanu rezerw składek i rezerwy na ryzyko niewygasłe brutto / Change in gross provision for unearned premiums and provision for unexpired risk	766 405	2 541 051	
4. Udział reasekuratorów w zmianie stanu rezerw składek / Reinsurers' share in change of provision for unearned premiums	378 785	745 807	29%
II. Pozostałe przychody techniczne na udziale własnym / Other technical income - net of reinsurance	513 805	624 699	
III. Odszkodowania i świadczenia / Claims incurred	37 920 043	39 776 122	
1. Odszkodowania i świadczenia wypłacone na udziale własnym / Claims paid - net of reinsurance	35 265 883	37 644 181	
1.1. odszkodowania i świadczenia wypłacone brutto / gross claims paid	39 648 899	41 302 758	
1.2. udział reasekuratorów w odszkodowaniach i świadczeniach wypłaconych / reinsurers' share in gross claims paid	4 383 016	3 658 577	9%
2. Zmiana stanu rezerw na nie wypłacone odszkodowania i świadczenia na udziale własnym / Change in provision for claims outstanding - net of reinsurance	2 654 160	2 131 941	
2.1. rezerwy brutto / gross provisions	3 207 161	3 067 087	
2.2. udział reasekuratorów / reinsurers' share	553 001	935 146	30%
IV. Zmiany stanu innych rezerw techniczno - ubezpieczeniowych na udziale własnym / Change in other technical provisions - net of reinsurance	-1 208 527	-1 440 869	
V. Koszty działalności ubezpieczeniowej / Net operating expenses	15 445 754	16 292 242	
1. Koszty akwizycji / Acquisition costs	13 444 736	14 512 560	
2. Koszty administracyjne / Administrative expenses	4 037 091	4 178 784	
3. Prowizje reasekuracyjne i udziały w zyskach reasekuratorów / Reinsurance commissions and profit participation	2 036 073	2 399 101	
VI. Pozostałe koszty techniczne na udziale własnym / Other technical charges - net of reinsurance	1 306 527	1 111 657	
VII. Wynik techniczny / Balance on technical account	6 090 061	5 113 429	

Źródło: opracowanie własne na podstawie danych KNF

UDZIAŁ REASEKURATORÓW W REZERWACH (ZAKŁADY ŻYCIOWE)

PASYWA ZAKŁADÓW UBEZPIECZEŃ NA ŻYCIE

w tys. zł

WYSZCZEGÓLNIENIE	STAN W DNIU		STRUKTURA	UDZIAŁ REASEKURATORÓW (w %)
	01.01.2021	31.12.2021	31.12.2021	31.12.2021
A. Kapitał własny / Capital and reserves	12 813 064	10 357 971	11%	
B. Zobowiązania podporządkowane / Subordinated liabilities	35 545	46 164	0%	
C. Rezerwy techniczno - ubezpieczeniowe / Technical provisions	78 814 508	77 708 946	85%	
I. Rezerwa składek i rezerwa na pokrycie ryzyka niewygasłego / Provision for unearned premiums and provision for unexpired risk	1 194 275	1 185 921	1%	
II. Rezerwa ubezpieczeń na życie / Life assurance provision	26 247 219	26 482 043	29%	
III. Rezerwy na nie wypłacone odszkodowania i świadczenia / Provision for claims outstanding	2 448 516	2 791 413	3%	
IV. Rezerwy na premie i rabaty dla ubezpieczonych / Provision for bonuses and rebates	113 269	123 374	0%	
VII. Pozostałe rezerwy techniczno - ubezpieczeniowe określone w statucie / Other technical provisions specified in the articles of association	270 232	254 892	0%	
VIII. Rezerwa ubezpieczeń na życie, gdy ryzyko lokaty (inwestycyjne) ponosi ubezpieczający / Provision for life assurance policies where the investment risk is borne by the policyholders	48 540 996	46 871 302	51%	
D. Udział reasekuratorów w rezerwach techniczno - ubezpieczeniowych (wielkość ujemna) / Reinsurers' share in technical provisions (negative value)	462 503	475 606	1%	1%
I. Udział reasekuratorów w rezerwie składek i w rezerwie na pokrycie ryzyka niewygasłego / Reinsurers' share in provision for unearned premiums and provision for unexpired risk	14 300	10 869	0%	1%
II. Udział reasekuratorów w rezerwie ubezpieczeń na życie / Reinsurers' share in life assurance provision	339 609	357 314	0%	1%
III. Udział reasekuratorów w rezerwie na nie wypłacone odszkodowania i świadczenia / Reinsurers' share in provision for claims outstanding	108 577	107 400	0%	4%
IV. Udział reasekuratorów w rezerwie na premie i rabaty dla ubezpieczonych / Reinsurers' share in provision for bonuses and rebates	16	23	0%	0%
V. Udział reasekuratorów w pozostałych rezerwach określonych w statucie / Reinsurers' share in other technical provisions specified in the articles of association	0	0	0%	0%
VI. Udział reasekuratorów w rezerwie ubezpieczeń na życie, gdy ryzyko lokaty (inwestycyjne) ponosi ubezpieczający / Reinsurers' share in provision for life assurance policies where the investment risk is borne by the policyholders	0	0	0%	0%
E. Oszacowane regresy i odzyski (wielkość ujemna) / Estimated recourses and claims returns (negative value)	0	0	0%	

Źródło: opracowanie własne na podstawie danych KNF

RACHUNEK TECHNICZNY ZAKŁADÓW UBEZPIECZEŃ (ZAKŁADY ŻYCIOWE)

TECHNICZNY RACHUNEK ZAKŁADÓW UBEZPIECZEŃ NA ŻYCIE

WYSZCZEGÓLNIENIE	w tys. zł		UDZIAŁ REASEKURATORÓW (W %)
	ZA OKRES		
	01.01.2020 - 31.12.2020	01.01.2021 - 31.12.2021	2021
I. Składki / Earned premiums	20 362 044	21 640 100	
1. Składki przypisane brutto / Gross written premiums	20 753 493	22 127 490	
2. Udział reasekuratorów w składce przypisanej brutto / Outward reinsurance premiums	405 188	492 219	2%
3. Zmiany stanu rezerw składek i rezerwy na ryzyko niewygaśnięte brutto / Change in gross provision for unearned premiums and provision for unexpired risk	-20 258	-8 259	
4. Udział reasekuratorów w zmianie stanu rezerw składek / Reinsurers' share in change of provision for unearned premiums	-6 519	-3 431	42%
II. Przychody z lokat / Investment income	3 299 144	3 429 532	
III. Nie zrealizowane zyski z lokat / Unrealised gains on investments	5 095 777	3 939 609	
IV. Pozostałe przychody techniczne na udziale własnym / Other technical income - net of reinsurance	105 735	257 060	
V. Odszkodowania i świadczenia / Claims incurred	17 250 575	18 529 621	
1. Odszkodowania i świadczenia wypłacone na udziale własnym / Claims paid - net of reinsurance	17 211 520	18 185 470	
1.1. odszkodowania i świadczenia wypłacone brutto / gross claims paid	17 415 492	18 449 716	
1.2. udział reasekuratorów w odszkodowaniach i świadczeniach wypłaconych / reinsurers' share in gross claims paid	203 971	264 246	1%
2. Zmiana stanu rezerw na nie wypłacone odszkodowania i świadczenia na udziale własnym / Change in provision for claims outstanding - net of reinsurance	39 055	344 151	
2.1. rezerwy brutto / gross provisions	49 836	342 975	
2.2. udział reasekuratorów / reinsurers' share	10 781	-1 176	0%
VI. Zmiany stanu innych rezerw techniczno - ubezpieczeniowych na udziale własnym / Change in other technical provisions - net of reinsurance	-1 220 998	-1 458 328	
1. Zmiana stanu rezerwy w ubezpieczeniach na życie na udziale własnym / Change in life assurance provision - net of reinsurance	8 766	272 602	
1.1. rezerwy brutto / gross provisions	16 733	290 307	
1.2. udział reasekuratorów / reinsurers' share	7 967	17 704	6%
2. Zmiana stanu rezerw techniczno - ubezpieczeniowych na udziale własnym dla ubezpieczeń na życie, gdy ryzyko lokaty (inwestycyjne) ponosi ubezpieczający / Change in technical provision for life assurance policies where the investment risk is borne by policyholders	-1 221 482	-1 715 591	

Źródło: opracowanie własne na podstawie danych KNF

REASEKURACJA CZYNNNA W ZAKŁADACH MAJĄTKOWYCH W 2021 ROKU

TECHNICZNY RACHUNEK ZAKŁADÓW UBEZPIECZEŃ POZOSTAŁYCH OSOBOWYCH I MAJĄTKOWYCH – REASEKURACJA CZYNNNA

w tys. zł

WYSZCZEGÓLNIENIE			Udział reasekuracji czynnej w ZU (w %)
	01.01.2020 – 31.12.2020	01.01.2021 – 31.12.2021	2021
I. Składki / Earned premiums	2 197 190	2 442 033	7%
1. Składki przypisane brutto / Gross written premiums	2 943 261	3 328 232	7%
2. Udział reasekuratorów w składce przypisanej brutto / Outward reinsurance premiums	767 610	769 546	
3. Zmiany stanu rezerw składek i na ryzyko niewygasłe brutto / Change in gross provision for unearned premiums and provision for unexpired risk	-5 048	42 436	
4. Udział reasekuratorów w zmianie stanu rezerw składek / Reinsurers' share in change of provision for unearned premiums	16 490	-74 217	
II. Przychody z lokat netto po uwzględnieniu kosztów przeniesione z ogólnego rachunku zysków i strat / Net returns on investment including costs, transferred from the profit and loss account	1 376	1 099	
III. Pozostałe przychody techniczne na udziale własnym / Other technical income - net of reinsurance	22 093	14 214	
IV. Odszkodowania i świadczenia / Claims incurred	1 159 658	1 326 372	6%
1. Odszkodowania i świadczenia wypłacone na udziale własnym / Claims paid - net of reinsurance	943 204	1 023 079	
1.1. odszkodowania i świadczenia wypłacone brutto / gross claims paid	1 304 925	1 202 233	5%
1.2. udział reasekuratorów w odszkodowaniach i świadczeniach wypłaconych / reinsurers' share in gross claims paid	361 721	179 154	5%
2. Zmiana stanu rezerw na nie wypłacone odszkodowania i świadczenia na udziale własnym / Change in provisions for claims outstanding - net of reinsurance	216 454	303 292	
2.1. rezerwy brutto / gross provisions	265 937	451 839	
2.2. udział reasekuratorów / reinsurers' share	49 483	148 547	
V. Zmiany stanu pozostałych rezerw techniczno - ubezpieczeniowych na udziale własnym / Change in other technical provisions - net of reinsurance	0	0	
1. Zmiany stanu pozostałych rezerw techniczno - ubezpieczeniowych brutto / Change in other gross technical provisions	0	0	
2. Udział reasekuratorów w zmianie stanu pozostałych rezerw techniczno - ubezpieczeniowych / Reinsurers' share in change in technical provisions	0	0	
VI. Premie i rabaty na udziale własnym łącznie ze zmianą stanu rezerw na premie i rabaty / Bonuses and rebates including change in provisions - net of reinsurance	3 100	4 329	

Źródło: opracowanie własne na podstawie danych KNF

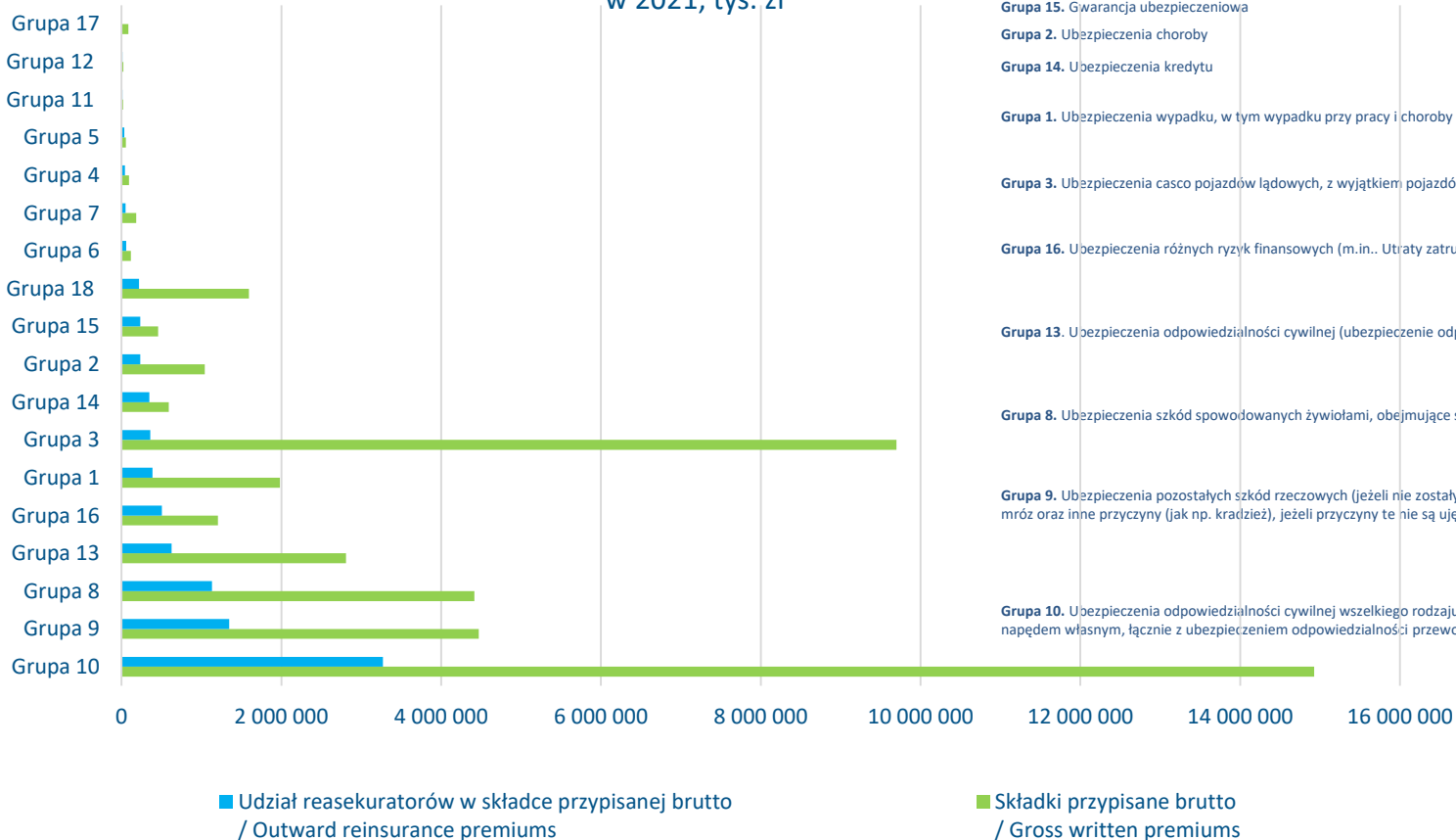
REASEKURACJA BIERNA W ZAKŁADACH MAJĄTKOWYCH W 2021 ROKU

	SKŁADKI PRZYPISANE BRUTTO	UDZIAŁ REASEKURATORÓW W SKŁADCE PRZYPISANEJ BRUTTO	UDZIAŁ REASEKURATORÓW (W %)
Grupa 10	14 927 006,38	3 272 273,39	22%
Grupa 9	4 472 245,11	1 346 477,19	30%
Grupa 8	4 414 609,11	1 130 470,05	26%
Grupa 13	2 809 700,34	626 962,30	22%
Grupa 16	1 205 370,94	505 122,59	42%
Grupa 1	1 981 788,10	389 289,60	20%
Grupa 3	9 697 614,66	361 151,89	4%
Grupa 14	592 275,65	348 624,98	59%
Grupa 2	1 043 287,07	236 126,96	23%
Grupa 15	458 906,12	234 030,38	51%
Grupa 18	1 595 002,91	220 032,24	14%
Grupa 6	115 485,50	57 438,22	50%
Grupa 7	182 277,41	48 476,62	27%
Grupa 4	92 972,79	41 588,90	45%
Grupa 5	53 959,27	32 961,48	61%
Grupa 11	19 059,82	11 994,22	63%
Grupa 12	21 218,40	11 831,24	56%
Grupa 17	83 862,64	2 830,75	3%
ŁĄCZNIE	43 766 642,22	8 877 683,01	20%

Źródło: opracowanie własne na podstawie danych KNF

REASEKURACJA BIERNA W ZAKŁADACH MAJĄTKOWYCH W 2021 ROKU

Składka przypisana brutto, udział reasekuratora
(działalność bezpośrednia)
w 2021, tys. zł



Grupa 18. Ubezpieczenia świadczenia pomocy na korzyść osób, które popadły w trudności w czasie podróży lub podczas nieobecności w miejscu zamieszkania

Grupa 15. Gwarancja ubezpieczeniowa

Grupa 2. Ubezpieczenia choroby

Grupa 14. Ubezpieczenia kredytu

Grupa 1. Ubezpieczenia wypadku, w tym wypadku przy pracy i choroby zawodowej

Grupa 3. Ubezpieczenia casco pojazdów lądowych, z wyjątkiem pojazdów szynowych

Grupa 16. Ubezpieczenia różnych ryzyk finansowych (m.in.. Utraty zatrudnienia, utraty zysków, strat finansowych)

Grupa 13. Ubezpieczenia odpowiedzialności cywilnej (ubezpieczenie odpowiedzialności cywilnej ogólnej) nieujętej w grupach 10-12

Grupa 8. Ubezpieczenia szkód spowodowanych żywiołami, obejmujące szkody rzeczowe nieujęte w grupach 3-7 (m.in. ogień, żywioły)

Grupa 9. Ubezpieczenia pozostałych szkód rzeczowych (jeżeli nie zostały ujęte w grupie 3, 4, 5, 6 lub 7), wywołanych przez grad lub mróz oraz inne przyczyny (jak np. kradzież), jeżeli przyczyny te nie są ujęte w grupie 8

Grupa 10. Ubezpieczenia odpowiedzialności cywilnej wszelkiego rodzaju, wynikającej z posiadania i użytkowania pojazdów lądowych z napędem własnym, łącznie z ubezpieczeniem odpowiedzialności przewoźnika

Źródło: opracowanie własne na podstawie danych KNF

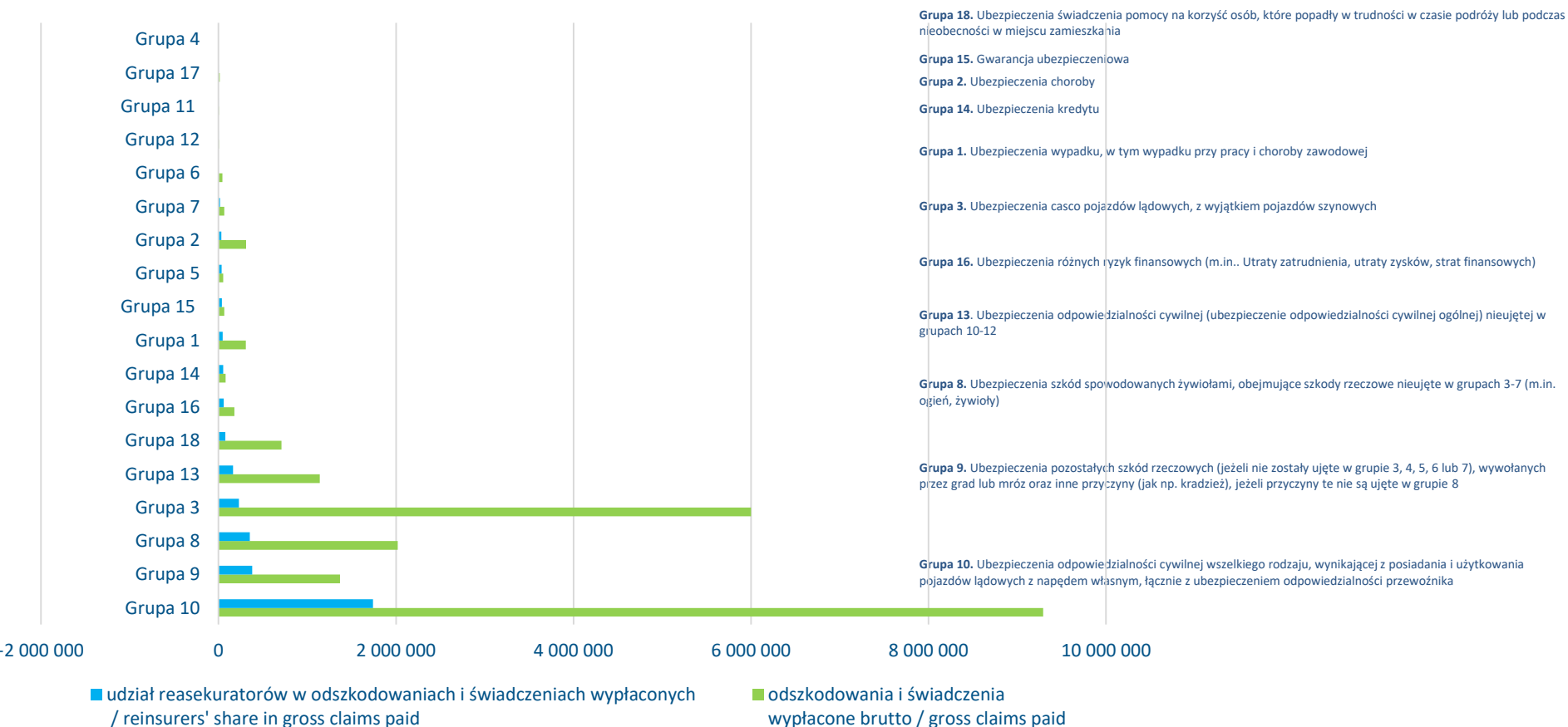
REASEKURACJA BIERNA W ZAKŁADACH MAJĄTKOWYCH W 2021 ROKU

	ODSZKODOWANIA I ŚWIADCZENIA WYPŁACONE BRUTTO	UDZIAŁ REASEKURATORÓW W ODSZKODOWANIACH I ŚWIADCZENIACH WYPŁACONYCH	UDZIAŁ REASEKURATORÓW (W %)
Grupa 10	9 291 176,40	1 739 132,28	19%
Grupa 9	1 368 492,81	379 614,79	28%
Grupa 8	2 019 893,39	351 396,25	17%
Grupa 3	6 000 026,31	228 499,06	4%
Grupa 13	1 139 795,15	163 178,40	14%
Grupa 18	708 009,77	77 457,68	11%
Grupa 16	177 719,02	58 193,02	33%
Grupa 14	81 132,48	53 297,17	66%
Grupa 1	309 002,20	45 328,37	15%
Grupa 15	63 996,74	36 456,75	57%
Grupa 5	53 128,83	34 747,42	65%
Grupa 2	311 130,71	32 091,56	10%
Grupa 7	65 168,27	16 186,26	25%
Grupa 6	43 698,23	2 229,04	5%
Grupa 12	6 305,84	1 708,27	27%
Grupa 11	4 434,08	1 010,94	23%
Grupa 17	13 145,51	4,81	0%
Grupa 4	-5 446,27	-5 354,56	98%
ŁĄCZNIE	21 650 809,48	3 215 177,53	15%

Źródło: opracowanie własne na podstawie danych KNF

REASEKURACJA BIERNA W ZAKŁADACH MAJĄTKOWYCH W 2021 ROKU

Odszkodowania i świadczenia wypłacone brutto, udział reasekuratora
(działalność bezpośrednia)
w 2021, tys. zł

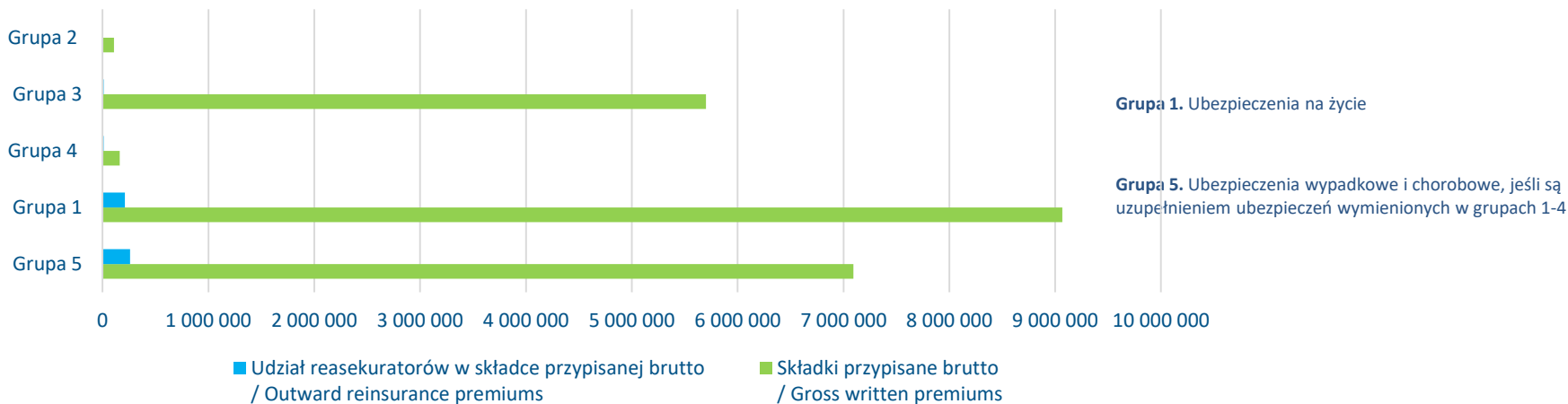


Źródło: opracowanie własne na podstawie danych KNF

REASEKURACJA BIERNA W ZAKŁADACH ŻYCIOWYCH W 2021 ROKU

	SKŁADKI PRZYPISANE BRUTTO	UDZIAŁ REASEKURATORÓW W SKŁADCE PRZYPISANEJ BRUTTO	UDZIAŁ REASEKURATORÓW (W %)
Grupa 5	7 092 419,06	259 131,46	4%
Grupa 1	9 066 915,72	210 751,01	2%
Grupa 4	161 002,98	11 438,23	7%
Grupa 3	5 700 455,16	10 620,37	0%
Grupa 2	106 692,38	277,87	0%
ŁĄCZNIE	22 127 485,30	492 218,93	2%

Składka przypisana brutto, udział reasekuratora w 2021, tys. zł

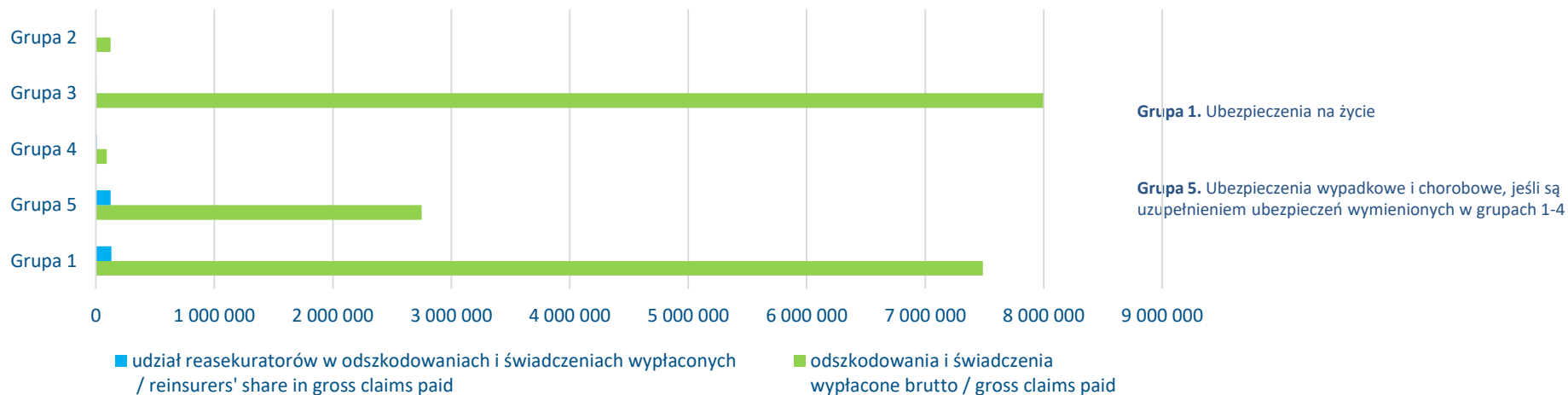


Źródło: opracowanie własne na podstawie danych KNF

REASEKURACJA BIERNA W ZAKŁADACH ŻYCIOWYCH W 2021 ROKU

	ODSZKODOWANIA I ŚWIADCZENIA WYPŁACONE BRUTTO	UDZIAŁ REASEKURATORÓW W ODSZKODOWANIACH I ŚWIADCZENIACH WYPŁACONYCH	UDZIAŁ REASEKURÓW (W %)
Grupa 1	7 487 574,08	130 591,27	2%
Grupa 5	2 749 761,12	123 527,98	4%
Grupa 4	92 244,19	6 191,33	7%
Grupa 3	7 996 332,52	3 617,65	0%
Grupa 2	123 803,66	317,65	0%
ŁĄCZNIE	18 449 715,56	264 245,88	1%

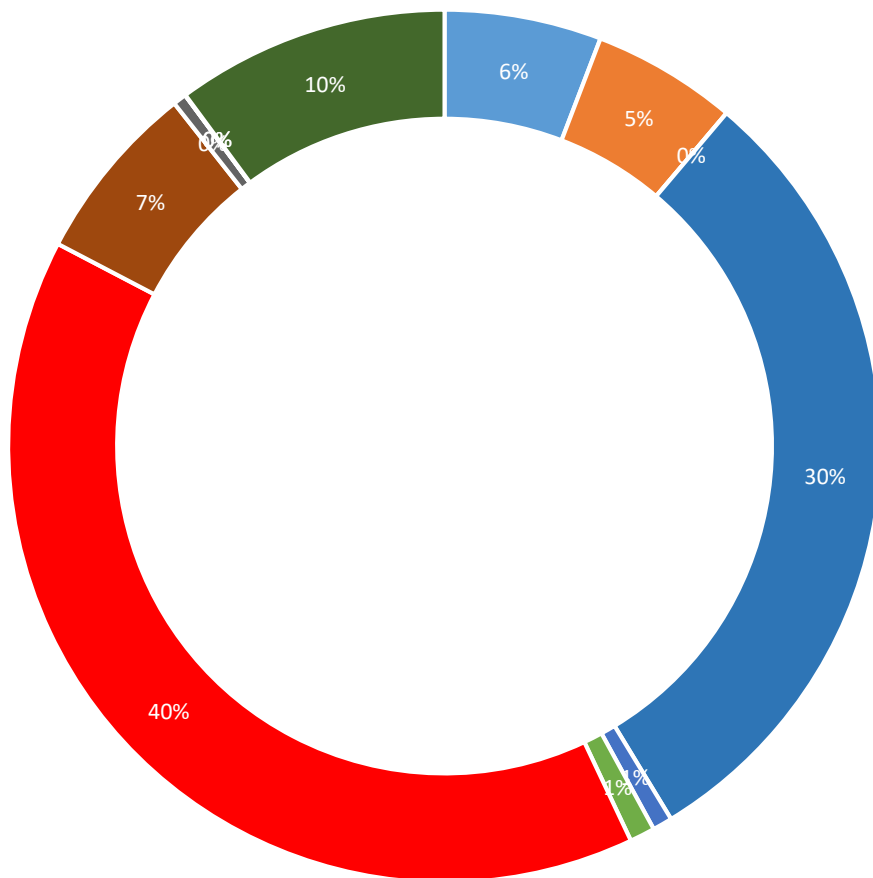
Odszkodowania i świadczenia wypłacone brutto, udział reasekuratora w 2021, tys. zł



Źródło: opracowanie własne na podstawie danych KNF

STRUKTURA REASEKURACJI CZYNNEJ (NAJWIĘKSZE ZAKŁADY MAJĄTKOWE)

Reasekuracja czynna
największe zakłady majątkowe, 2021, w tys. zł

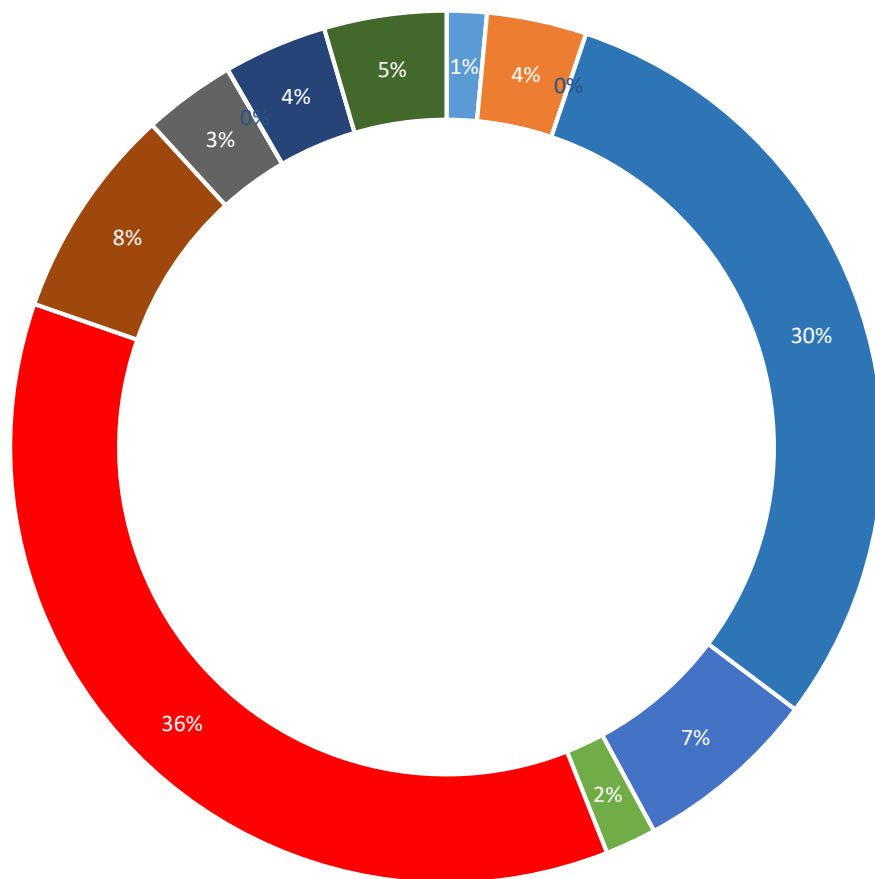


- Ubezpieczenia pokrycia kosztów świadczeń medycznych
- Ubezpieczenia na wypadek utraty dochodów
- Ubezpieczenia pracowników
- Ubezpieczenia odpowiedzialności cywilnej z tytułu użytkowania pojazdów mechanicznych
- Pozostałe ubezpieczenia pojazdów
- Ubezpieczenia morskie, lotnicze i transportowe
- Ubezpieczenia od ognia i innych szkód rzeczowych
- Ubezpieczenia odpowiedzialności cywilnej ogólnej
- Ubezpieczenia kredytów i poręczeń
- Ubezpieczenia kosztów ochrony prawnej
- Ubezpieczenia świadczenia pomocy
- Ubezpieczenia różnorodnych strat finansowych

Źródło: opracowanie własne na podstawie sprawozdań SFCR

STRUKTURA REASEKURACJI BIERNEJ (NAJWIĘKSZE ZAKŁADY MAJĄTKOWE)

Reasekuracja bierna
największe zakłady majątkowe, 2021, w tys. zł



- Ubezpieczenia pokrycia kosztów świadczeń medycznych
- Ubezpieczenia na wypadek utraty dochodów
- Ubezpieczenia pracownicze
- Ubezpieczenia odpowiedzialności cywilnej z tytułu użytkowania pojazdów mechanicznych
- Pozostałe ubezpieczenia pojazdów
- Ubezpieczenia morskie, lotnicze i transportowe
- Ubezpieczenia od ognia i innych szkód rzeczowych
- Ubezpieczenia odpowiedzialności cywilnej ogólnej
- Ubezpieczenia kredytów i poręczeń
- Ubezpieczenia kosztów ochrony prawnej
- Ubezpieczenia świadczenia pomocy
- Ubezpieczenia różnych strat finansowych

Źródło: opracowanie własne na podstawie sprawozdań SFCR



REASEKURACJA W 2022 ROKU

UDZIAŁ REASEKURATORÓW OGÓŁEM (REASEKURACJA BIERNA) W LATACH 2021-2022

	31.12.2021 LUB 2021 (POZYCJE WYNIKOWE)	31.12.2022 LUB 2022 (POZYCJE WYNIKOWE)	UDZIAŁ REASEKURATORÓW 2021	UDZIAŁ REASEKURATORÓW 2022
Rezerwy techniczno - ubezpieczeniowe	157 041 604	155 322 053		
Udział reasekuratorów w rezerwach techniczno - ubezpieczeniowych (wielkość ujemna)	17 257 010	19 912 448	11%	13%
Składki przypisane brutto	69 214 830	72 359 048		
Udział reasekuratorów w składce przypisanej brutto	10 139 544	10 831 540	15%	15%
Odszkodowania i świadczenia wypłacone brutto	41 307 485	44 385 671		
Udział reasekuratorów w odszkodowaniach i świadczeniach wypłaconych	3 658 929	4 518 598	9%	10%
Koszty działalności ubezpieczeniowej	16 349 249	17 802 341		
Prowizje reasekuracyjne i udziały w zyskach reasekuratorów	2 399 787	2 575 111	15%	14%

Źródło: opracowanie własne na podstawie danych KNF

UDZIAŁ REASEKURATORÓW W REZERWACH OGÓŁEM W 2022 ROKU

PASYWA ZAKŁADÓW UBEZPIECZEŃ OGÓŁEM

WYSZCZEGÓLNIENIE	w tys. zł			
	STAN W DNIU		STRUKTURA	UDZIAŁ REASEKURATORÓW (W %)
	01.01.2022	31.12.2022	31.12.2022	31.12.2022
A. Kapitał własny / Capital and reserves	39 890 496	38 697 530	20%	
B. Zobowiązania podporządkowane / Subordinated liabilities	3 276 446	3 602 532	2%	
C. Rezerwy techniczno - ubezpieczeniowe / Technical provisions	157 041 604	155 322 053	79%	
I. Rezerwa składek i rezerwa na pokrycie ryzyka niewygasłego / Provision for unearned premiums and provision for unexpired risk	32 870 960	35 090 444	18%	
II. Rezerwa ubezpieczeń na życie / Life assurance provision	26 484 412	27 385 713	14%	
III. Rezerwy na niewypłacone odszkodowania i świadczenia / Provision for claims outstanding	49 287 066	53 894 061	27%	
IV. Rezerwy na premie i rabaty dla ubezpieczonych / Provision for bonuses and rebates	231 690	266 360	0%	
V. Rezerwy na wyrównanie szkodowości (ryzyka) / Equalisation provision	1 026 095	1 038 763	1%	
VI. Rezerwy na zwrot składek dla członków / Provisions for return of premiums to members	17 932	18 768	0%	
VII. Pozostałe rezerwy techniczno - ubezpieczeniowe określone w statucie / Other technical provisions specified in the articles of association	254 892	235 479	0%	
VIII. Rezerwa ubezpieczeń na życie, gdy ryzyko lokaty (inwestycyjne) ponosi ubezpieczający / Provision for life assurance policies where the investment risk is borne by the policyholders	46 868 557	37 392 465	19%	
D. Udział reasekuratorów w rezerwach techniczno - ubezpieczeniowych (wielkość ujemna) / Reinsurers' share in technical provisions (negative value)	17 257 010	19 912 448	10%	13%
I. Udział reasekuratorów w rezerwie składek i w rezerwie na pokrycie ryzyka niewygasłego / Reinsurers' share in provision for unearned premiums and provision for unexpired risk	6 197 037	6 804 966	3%	19%
II. Udział reasekuratorów w rezerwie ubezpieczeń na życie / Reinsurers' share in life assurance provision	357 314	370 774	0%	1%
III. Udział reasekuratorów w rezerwie na niewypłacone odszkodowania i świadczenia / Reinsurers' share in provision for claims outstanding	10 654 347	12 662 686	6%	23%
IV. Udział reasekuratorów w rezerwie na premie i rabaty dla ubezpieczonych / Reinsurers' share in provision for bonuses and rebates	48 312	74 021	0%	28%
V. Udział reasekuratorów w pozostałych rezerwach określonych w statucie / Reinsurers' share in other technical provisions specified in the articles of association	0	0	0%	
VI. Udział reasekuratorów w rezerwie ubezpieczeń na życie, gdy ryzyko lokaty (inwestycyjne) ponosi ubezpieczający / Reinsurers' share in provision for life assurance policies where the investment risk is borne by the policyholders	0	0	0%	
E. Oszacowane regresy i odzyski (wielkość ujemna) / Estimated recourses and claims returns (negative value)	387 799	417 716	0%	
I. Oszacowane regresy i odzyski brutto / Estimated gross recourses and claims returns	494 123	521 602	0%	
II. Udział reasekuratorów w oszacowanych regresach i odzyskach / Reinsurers' share in estimated recourses and claims returns	106 325	103 886	0%	20%

Źródło: opracowanie własne na podstawie danych KNF

RACHUNEK TECHNICZNY OGÓŁEM ZAKŁADÓW UBEZPIECZEŃ W LATACH 2021-2022

WYBRANE ELEMENTY TECHNICZNEGO RACHUNKU UBEZPIECZEŃ

WYSZCZEGÓLNIENIE	w tys. zł		UDZIAŁ REASEKURATORÓW (W%)
	ZA OKRES		
	01.01.2021 - 31.12.2021	01.01.2022 - 31.12.2022	2022
I. Składki / Earned premiums	57 295 628	59 916 048	
1. Składki przypisane brutto / Gross written premiums	69 214 830	72 359 048	
2. Udział reasekuratorów w składce przypisanej brutto / Outward reinsurance premiums	10 139 544	10 831 540	15%
3. Zmiany stanu rezerw składek i rezerwy na ryzyko niewygasłe brutto / Change in gross provision for unearned premiums and provision for unexpired risk	2 530 618	2 219 389	
4. Udział reasekuratorów w zmianie stanu rezerw składek / Reinsurers' share in change of provision for unearned premiums	750 960	607 929	27%
II. Pozostałe przychody techniczne na udziale własnym / Other technical income - net of reinsurance	624 698	558 566	
III. Odszkodowania i świadczenia / Claims incurred	39 775 569	42 435 714	
1. Odszkodowania i świadczenia wypłacone na udziale własnym / Claims paid - net of reinsurance	37 648 556	39 867 074	
1.1. odszkodowania i świadczenia wypłacone brutto / gross claims paid	41 307 485	44 385 671	
1.2. udział reasekuratorów w odszkodowaniach i świadczeniach wypłaconych / reinsurers' share in gross claims paid	3 658 929	4 518 598	10%
2. Zmiana stanu rezerw na niewypłacone odszkodowania i świadczenia na udziale własnym / Change in provision for claims outstanding - net of reinsurance	2 127 013	2 568 640	
2.1. rezerwy brutto / gross provisions	3 085 395	4 579 447	
2.2. udział reasekuratorów / reinsurers' share	958 382	2 010 806	44%
IV. Zmiany stanu innych rezerw techniczno - ubezpieczeniowych na udziale własnym / Change in other technical provisions - net of reinsurance	-1 441 248	-8 605 812	
V. Koszty działalności ubezpieczeniowej / Net operating expenses	16 349 249	17 802 341	
1. Koszty akwizycji / Acquisition costs	14 537 219	15 800 284	
2. Koszty administracyjne / Administrative expenses	4 211 818	4 577 169	
3. Prowizje reasekuracyjne i udziały w zyskach reasekuratorów / Reinsurance commissions and profit participation	2 399 787	2 575 111	
VI. Pozostałe koszty techniczne na udziale własnym / Other technical charges - net of reinsurance	1 098 121	1 281 486	
VII. Wynik techniczny / Balance on technical account	5 172 055	5 682 019	

Źródło: opracowanie własne na podstawie danych KNF

UDZIAŁ REASEKURATORÓW W REZERWACH W ZAKŁADACH ŻYCIOWYCH

PASYWA ZAKŁADÓW UBEZPIECZEŃ NA ŻYCIE

WYSZCZEGÓLNIENIE	w tys. zł			UDZIAŁ REASEKURATORÓW (W%)
	STAN W DNIU		STRUKTURA	
	01.01.2022	31.12.2022	31.12.2022	
A. Kapitał własny / Capital and reserves	10 319 077	10 242 174	12%	
B. Zobowiązania podporządkowane / Subordinated liabilities	46 164	99 628	0%	
C. Rezerwy techniczno - ubezpieczeniowe / Technical provisions	77 693 489	69 118 094	83%	
I. Rezerwa składek i rezerwa na pokrycie ryzyka niewygasłego / Provision for unearned premiums and provision for unexpired risk	1 168 371	1 016 610	1%	
II. Rezerwa ubezpieczeń na życie / Life assurance provision	26 484 412	27 385 713	33%	
III. Rezerwy na niewypłacone odszkodowania i świadczenia / Provision for claims outstanding	2 793 781	2 962 320	4%	
IV. Rezerwy na premie i rabaty dla ubezpieczonych / Provision for bonuses and rebates	123 477	125 506	0%	
VII. Pozostałe rezerwy techniczno - ubezpieczeniowe określone w statucie / Other technical provisions specified in the articles of association	254 892	235 479	0%	
VIII. Rezerwa ubezpieczeń na życie, gdy ryzyko lokaty (inwestycyjne) ponosi ubezpieczający / Provision for life assurance policies where the investment risk is borne by the policyholders	46 868 557	37 392 465	45%	
D. Udział reasekuratorów w rezerwach techniczno - ubezpieczeniowych (wielkość ujemna) / Reinsurers' share in technical provisions (negative value)	475 703	506 180	1%	1%
I. Udział reasekuratorów w rezerwie składek i w rezerwie na pokrycie ryzyka niewygasłego / Reinsurers' share in provision for unearned premiums and provision for unexpired risk	10 966	10 843	0%	1%
II. Udział reasekuratorów w rezerwie ubezpieczeń na życie / Reinsurers' share in life assurance provision	357 314	370 774	0%	1%
III. Udział reasekuratorów w rezerwie na niewypłacone odszkodowania i świadczenia / Reinsurers' share in provision for claims outstanding	107 400	124 530	0%	4%
IV. Udział reasekuratorów w rezerwie na premie i rabaty dla ubezpieczonych / Reinsurers' share in provision for bonuses and rebates	23	32	0%	
V. Udział reasekuratorów w pozostałych rezerwach określonych w statucie / Reinsurers' share in other technical provisions specified in the articles of association	0	0	0%	
VI. Udział reasekuratorów w rezerwie ubezpieczeń na życie, gdy ryzyko lokaty (inwestycyjne) ponosi ubezpieczający / Reinsurers' share in provision for life assurance policies where the investment risk is borne by the policyholders	0	0	0%	
E. Oszacowane regresy i odzyski (wielkość ujemna) / Estimated recourses and claims returns (negative value)	0	0	12%	

Źródło: opracowanie własne na podstawie danych KNF

RACHUNEK TECHNICZNY W ZAKŁADACH ŻYCIOWYCH W LATACH 2021-2022

TECHNICZNY RACHUNEK ZAKŁADÓW UBEZPIECZEŃ NA ŻYCIE

w tys. zł

WYSZCZEGÓLNIENIE	ZA OKRES		UDZIAŁ REASEKURATORÓW (W %)
	01.01.2021 - 31.12.2021	01.01.2022 - 31.12.2022	
I. Składki / Earned premiums	21 650 115	21 159 463	
1. Składki przypisane brutto / Gross written premiums	22 119 955	21 543 539	
2. Udział reasekuratorów w składce przypisanej brutto / Outward reinsurance premiums	492 315	535 806	2%
3. Zmiany stanu rezerw składek i rezerwy na ryzyko niewygasłe brutto / Change in gross provision for unearned premiums and provision for unexpired risk	-25 809	-151 853	
4. Udział reasekuratorów w zmianie stanu rezerw składek / Reinsurers' share in change of provision for unearned premiums	-3 334	-123	0%
II. Przychody z lokat / Investment income	3 430 421	3 196 226	
III. Nie zrealizowane zyski z lokat / Unrealised gains on investments	3 942 277	3 831 420	
IV. Pozostałe przychody techniczne na udziale własnym / Other technical income - net of reinsurance	257 059	93 466	
V. Odszkodowania i świadczenia / Claims incurred	18 529 705	18 763 148	
1. Odszkodowania i świadczenia wypłacone na udziale własnym / Claims paid - net of reinsurance	18 186 749	18 611 839	
1.1. odszkodowania i świadczenia wypłacone brutto / gross claims paid	18 450 995	18 869 969	
1.2. udział reasekuratorów w odszkodowaniach i świadczeniach wypłaconych / reinsurers' share in gross claims paid	264 246	258 130	1%
2. Zmiana stanu rezerw na nie wypłacone odszkodowania i świadczenia na udziale własnym / Change in provision for claims outstanding - net of reinsurance	342 956	151 309	
2.1. rezerwy brutto / gross provisions	341 780	168 468	
2.2. udział reasekuratorów / reinsurers' share	-1 176	17 159	10%
VI. Zmiany stanu innych rezerw techniczno - ubezpieczeniowych na udziale własnym / Change in other technical provisions - net of reinsurance	-1 458 705	-8 618 039	
1. Zmiana stanu rezerwy w ubezpieczeniach na życie na udziale własnym / Change in life assurance provision - net of reinsurance	274 971	911 542	
1.1. rezerwy brutto / gross provisions	292 675	924 974	
1.2. udział reasekuratorów / reinsurers' share	17 704	13 432	1%
2. Zmiana stanu rezerw techniczno - ubezpieczeniowych na udziale własnym dla ubezpieczeń na życie, gdy ryzyko lokaty (inwestycyjne) ponosi ubezpieczający / Change in technical provision for life assurance policies where the investment risk is borne by policyholders	-1 718 336	-9 510 168	
2.1. rezerwy brutto / gross provisions	-1 718 336	-9 510 168	
2.2. udział reasekuratorów / reinsurers' share	0	0	
3. Zmiana stanu pozostałych rezerw techniczno - ubezpieczeniowych przewidzianych w statucie na udziale własnym / Change in other technical provisions specified in the articles of association - net of reinsurance	-15 340	-19 413	
3.1. rezerwy brutto / gross provisions	-15 340	-19 413	
3.2. udział reasekuratorów / reinsurers' share	0	0	

Źródło: opracowanie własne na podstawie danych KNF

REASEKURACJA BIERNA W ZAKŁADACH MAJĄTKOWYCH W 2022 ROKU

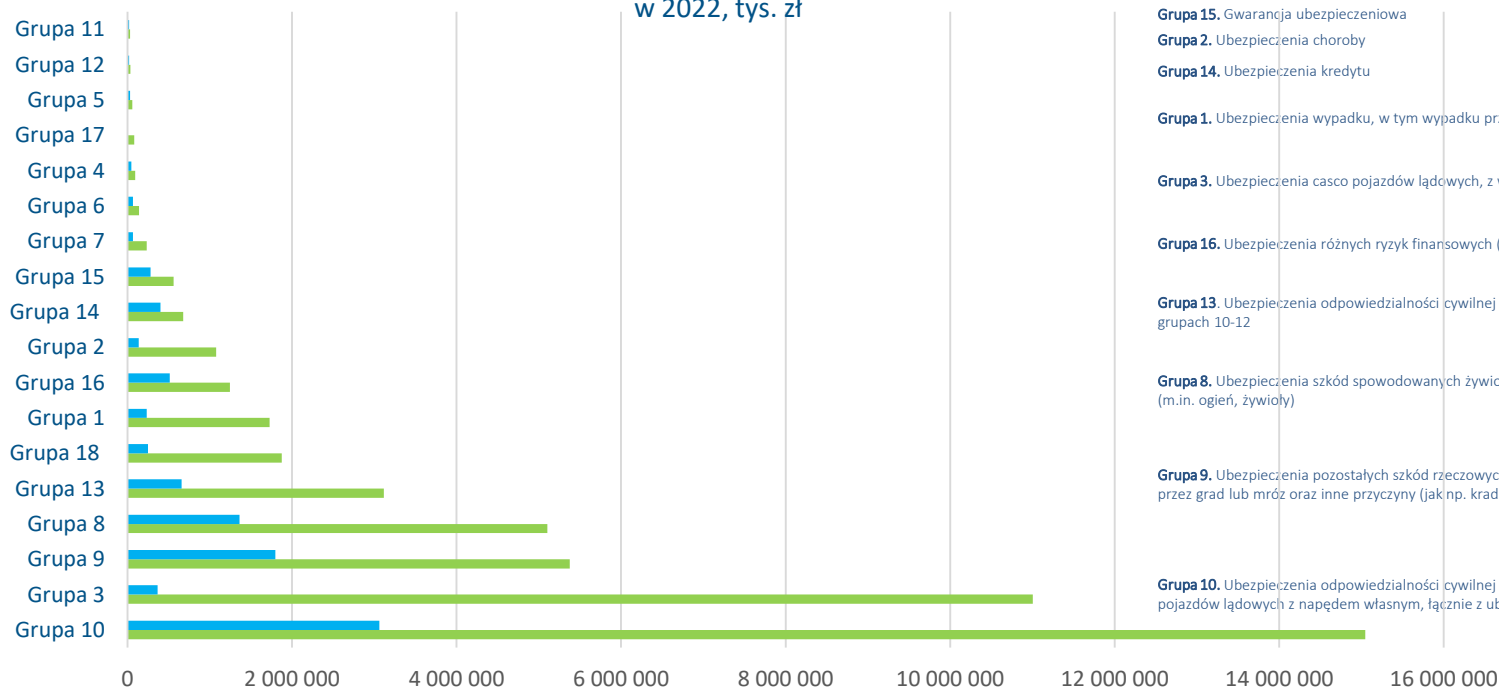
	SKŁADKI PRZYPISANE BRUTTO	UDZIAŁ REASEKURATORÓW W SKŁADCE PRZYPISANEJ BRUTTO	UDZIAŁ REASEKURATORÓW (W %)
Grupa 10	15 046 298,07	3 059 687,15	20%
Grupa 3	11 005 091,12	366 120,59	3%
Grupa 9	5 374 519,58	1 795 880,58	33%
Grupa 8	5 104 253,69	1 361 842,54	27%
Grupa 13	3 114 887,58	655 597,78	21%
Grupa 18	1 875 126,53	250 093,26	13%
Grupa 1	1 728 873,54	232 207,50	13%
Grupa 16	1 245 714,90	512 288,78	41%
Grupa 2	1 076 801,82	136 039,41	13%
Grupa 14	676 010,68	399 052,41	59%
Grupa 15	561 707,24	280 931,66	50%
Grupa 7	233 696,85	67 925,74	29%
Grupa 6	138 645,44	65 129,91	47%
Grupa 4	95 186,27	48 500,22	51%
Grupa 17	80 343,91	2 707,10	3%
Grupa 5	58 225,03	32 610,50	56%
Grupa 12	35 875,72	20 415,64	57%
Grupa 11	31 003,66	21 285,39	69%
Suma końcowa	47 482 261,62	9 308 316,16	20%

Źródło: opracowanie własne na podstawie danych KNF

REASEKURACJA BIERNA W ZAKŁADACH MAJĄTKOWYCH W 2022 ROKU

Składka przypisana brutto, udział reasekuratora (działalność bezpośrednia)

w 2022, tys. zł



Grupa 18. Ubezpieczenia świadczenia pomocy na korzyść osób, które popadły w trudności w czasie podróży lub podczas nieobecności w miejscu zamieszkania

Grupa 15. Gwarancja ubezpieczeniowa

Grupa 2. Ubezpieczenia choroby

Grupa 14. Ubezpieczenia kredytu

Grupa 1. Ubezpieczenia wypadku, w tym wypadku przy pracy i choroby zawodowej

Grupa 3. Ubezpieczenia casco pojazdów lądowych, z wyjątkiem pojazdów szynowych

Grupa 16. Ubezpieczenia różnych ryzyk finansowych (m.in.. Utraty zatrudnienia, utraty zysków, strat finansowych)

Grupa 13. Ubezpieczenia odpowiedzialności cywilnej (ubezpieczenie odpowiedzialności cywilnej ogólnej) nieujętej w grupach 10-12

Grupa 8. Ubezpieczenia szkód spowodowanych żywiołami, obejmujące szkody rzeczowe nieujęte w grupach 3-7 (m.in. ogień, żywioły)

Grupa 9. Ubezpieczenia pozostałych szkód rzeczowych (jeżeli nie zostały ujęte w grupie 3, 4, 5, 6 lub 7), wywołanych przez grad lub mróz oraz inne przyczyny (jak np. kradzież), jeżeli przyczyny te nie są ujęte w grupie 8

Grupa 10. Ubezpieczenia odpowiedzialności cywilnej wszelkiego rodzaju, wynikającej z posiadania i użytkowania pojazdów lądowych z napędem własnym, łącznie z ubezpieczeniem odpowiedzialności przewoźnika

■ Udział reasekuratorów w składce przypisanej brutto / Outward reinsurance premiums ■ Składki przypisane brutto / Gross written premiums

Źródło: opracowanie własne na podstawie danych KNF

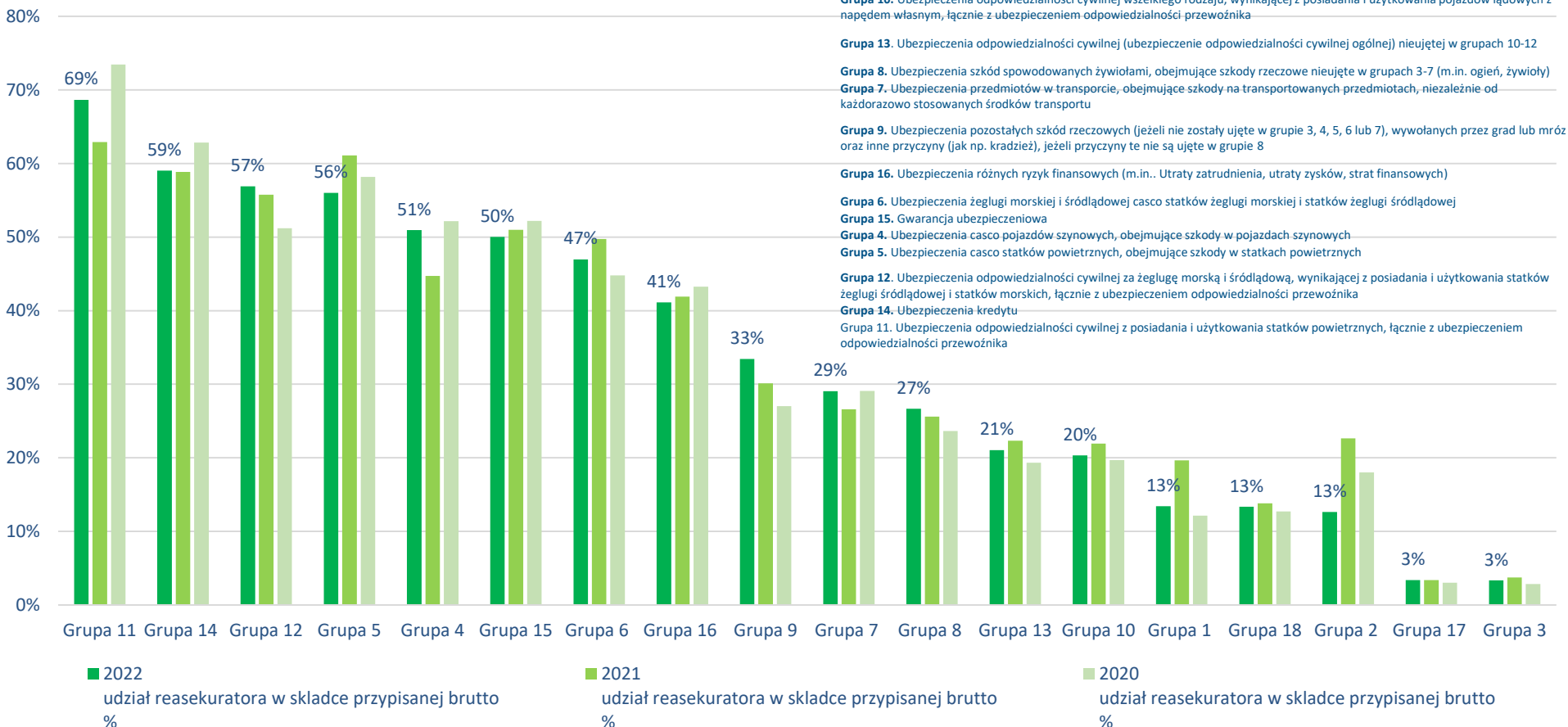
REASEKURACJA BIERNA W ZAKŁADACH MAJĄTKOWYCH W LATACH 2020-2022

	2022 udział reasekuratora w składce przypisanej brutto %	2021 udział reasekuratora w składce przypisanej brutto %	2020 udział reasekuratora w składce przypisanej brutto %
Grupa 11. Ubezpieczenia odpowiedzialności cywilnej z posiadania i użytkowania statków powietrznych, łącznie z ubezpieczeniem odpowiedzialności przewoźnika	69%	63%	73%
Grupa 14. Ubezpieczenia kredytu	59%	59%	63%
Grupa 12. Ubezpieczenia odpowiedzialności cywilnej za żeglugę morską i śródlądową, wynikającej z posiadania i użytkowania statków żeglugi śródlądowej i statków morskich, łącznie z ubezpieczeniem odpowiedzialności przewoźnika	57%	56%	51%
Grupa 5. Ubezpieczenia casco statków powietrznych, obejmujące szkody w statkach powietrznych	56%	61%	58%
Grupa 4. Ubezpieczenia casco pojazdów szynowych, obejmujące szkody w pojazdach szynowych	51%	45%	52%
Grupa 15. Gwarancja ubezpieczeniowa	50%	51%	52%
Grupa 6. Ubezpieczenia żeglugi morskiej i śródlądowej casco statków żeglugi morskiej i statków żeglugi śródlądowej	47%	50%	45%
Grupa 16. Ubezpieczenia różnych ryzyk finansowych (m.in.. Utraty zatrudnienia, utraty zysków, strat finansowych)	41%	42%	43%
Grupa 9. Ubezpieczenia pozostałych szkód rzeczowych (jeżeli nie zostały ujęte w grupie 3, 4, 5, 6 lub 7), wywołanych przez grad lub mróz oraz inne przyczyny (jak np. kradzież), jeżeli przyczyny te nie są ujęte w grupie 8.	33%	30%	27%
Grupa 7. Ubezpieczenia przedmiotów w transporcie, obejmujące szkody na transportowanych przedmiotach, niezależnie od każdorazowo stosowanych środków transportu	29%	27%	29%
Grupa 8. Ubezpieczenia szkód spowodowanych żywiołami, obejmujące szkody rzeczowe nieujęte w grupach 3-7 (m.in. ogień, żywioły)	27%	26%	24%
Grupa 13. Ubezpieczenia odpowiedzialności cywilnej (ubezpieczenie odpowiedzialności cywilnej ogólnej) nieujętej w grupach 10-12.	21%	22%	19%
Grupa 10. Ubezpieczenia odpowiedzialności cywilnej wszelkiego rodzaju, wynikającej z posiadania i użytkowania pojazdów lądowych z napędem własnym, łącznie z ubezpieczeniem odpowiedzialności przewoźnika	20%	22%	20%
Grupa 1. Ubezpieczenia wypadku, w tym wypadku przy pracy i choroby zawodowej	13%	20%	12%
Grupa 18. Ubezpieczenia świadczenia pomocy na korzyść osób, które popadły w trudności w czasie podróży lub podczas nieobecności w miejscu zamieszkania	13%	14%	13%
Grupa 2. Ubezpieczenia choroby	13%	23%	18%
Grupa 17. Ubezpieczenia ochrony prawnej.	3%	3%	3%
Grupa 3. Ubezpieczenia casco pojazdów lądowych, z wyjątkiem pojazdów szynowych	3%	4%	3%

Źródło: opracowanie własne na podstawie danych KNF

REASEKURACJA BIERNA W ZAKŁADACH MAJĄTKOWYCH W LATACH 2020 - 2022

Udział reasekuratora w składce przypisanej brutto (%)
ubezpieczenia majątkowe 2020-2022



Grupa 3. Ubezpieczenia casco pojazdów lądowych, z wyjątkiem pojazdów szynowych

Grupa 17. Ubezpieczenia ochrony prawnej

Grupa 2. Ubezpieczenia chorób

Grupa 18. Ubezpieczenia świadczenia pomocy na korzyść osób, które popadły w trudności w czasie podróży lub podczas nieobecności w miejscu zamieszkania

Grupa 1. Ubezpieczenia wypadku, w tym wypadku przy pracy i choroby zawodowej

Grupa 10. Ubezpieczenia odpowiedzialności cywilnej wszelkiego rodzaju, wynikającej z posiadania i użytkowania pojazdów lądowych z napędem własnym, łącznie z ubezpieczeniem odpowiedzialności przewoźnika

Grupa 13. Ubezpieczenia odpowiedzialności cywilnej (ubezpieczenie odpowiedzialności cywilnej ogólnej) nieujętej w grupach 10-12

Grupa 8. Ubezpieczenia szkód spowodowanych żywiołami, obejmujące szkody rzeczowe nieujęte w grupach 3-7 (m.in. ogień, żywioły)

Grupa 7. Ubezpieczenia przedmiotów w transporcie, obejmujące szkody na transportowanych przedmiotach, niezależnie od każdorazowo stosowanych środków transportu

Grupa 9. Ubezpieczenia pozostałych szkód rzeczowych (jeżeli nie zostały ujęte w grupie 3, 4, 5, 6 lub 7), wywołanych przez grad lub mróz oraz inne przyczyny (jak np. kradzież), jeżeli przyczyny te nie są ujęte w grupie 8

Grupa 16. Ubezpieczenia różnych ryzyk finansowych (m.in.. Utraty zatrudnienia, utraty zysków, strat finansowych)

Grupa 6. Ubezpieczenia żeglugi morskiej i śródlądowej casco statków żeglugi morskiej i statków żeglugi śródlądowej

Grupa 15. Gwarancja ubezpieczeniowa

Grupa 4. Ubezpieczenia casco pojazdów szynowych, obejmujące szkody w pojazdach szynowych

Grupa 5. Ubezpieczenia casco statków powietrznych, obejmujące szkody w statkach powietrznych

Grupa 12. Ubezpieczenia odpowiedzialności cywilnej za żeglugę morską i śródlądową, wynikającej z posiadania i użytkowania statków żeglugi śródlądowej i statków morskich, łącznie z ubezpieczeniem odpowiedzialności przewoźnika

Grupa 14. Ubezpieczenia kredytu

Grupa 11. Ubezpieczenia odpowiedzialności cywilnej z posiadania i użytkowania statków powietrznych, łącznie z ubezpieczeniem odpowiedzialności przewoźnika

Źródło: opracowanie własne na podstawie danych KNF

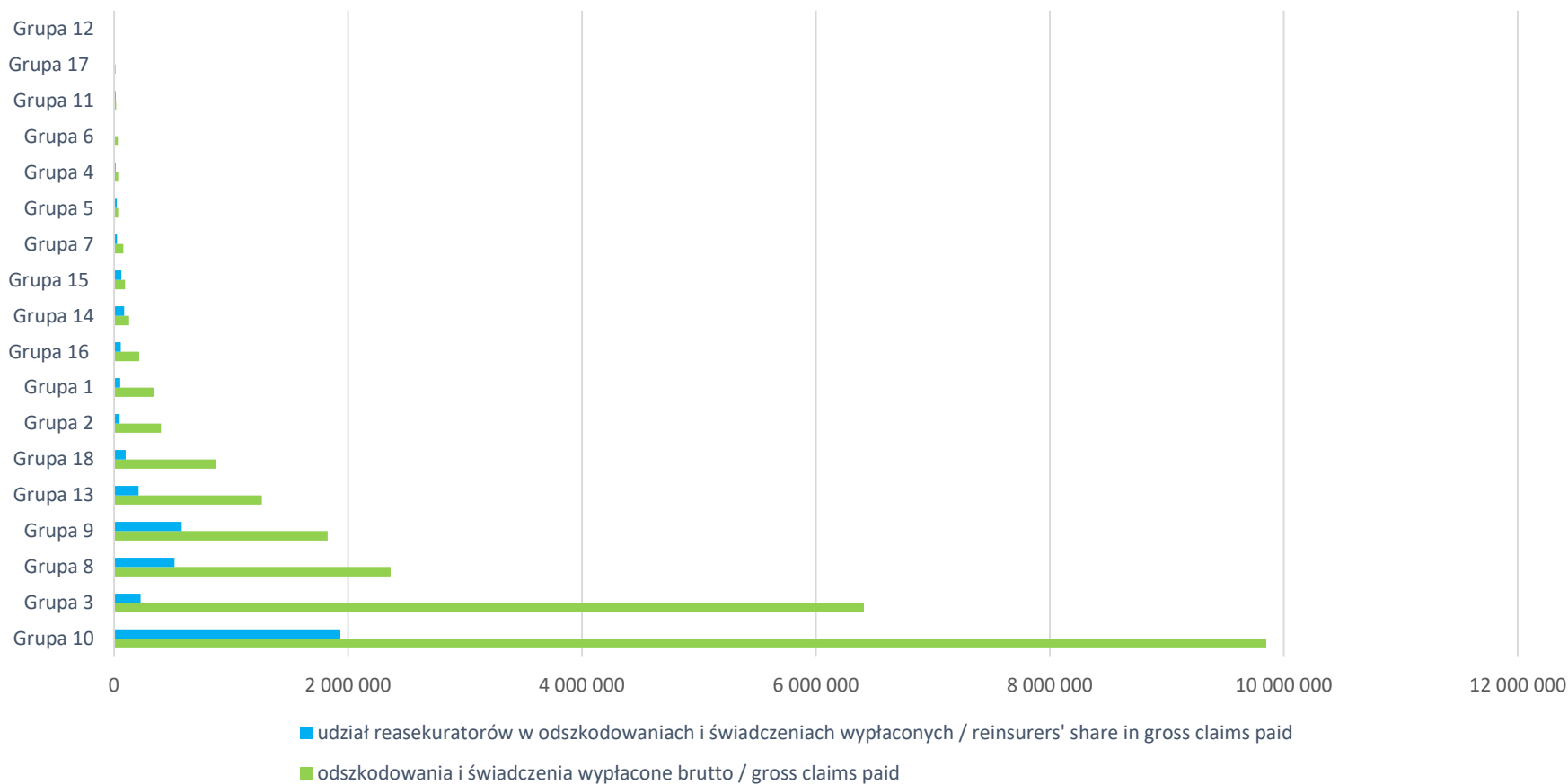
REASEKURACJA BIERNA W ZAKŁADACH MAJĄTKOWYCH W 2022 ROKU

	ODSZKODOWANIA I ŚWIADCZENIA WYPŁACONE BRUTTO	UDZIAŁ REASEKURATORÓW W ODSZKODOWANIACH I ŚWIADCZENIACH WYPŁACONYCH	UDZIAŁ REASEKURATORÓW (W %)
Grupa 10	9 851 480,96	1 935 054,10	20%
Grupa 3	6 412 358,86	227 627,34	4%
Grupa 8	2 364 059,29	517 878,64	22%
Grupa 9	1 827 129,58	579 472,35	32%
Grupa 13	1 265 034,87	208 986,76	17%
Grupa 18	872 908,11	100 369,95	11%
Grupa 2	401 151,55	48 383,15	12%
Grupa 1	336 316,95	53 092,23	16%
Grupa 16	214 113,65	56 671,29	26%
Grupa 14	128 850,62	85 734,55	67%
Grupa 15	94 796,42	62 593,34	66%
Grupa 7	79 584,41	24 682,30	31%
Grupa 5	36 318,15	21 935,83	60%
Grupa 4	34 300,80	14 153,11	41%
Grupa 6	34 002,71	1 110,63	3%
Grupa 11	17 412,50	14 374,63	83%
Grupa 17	13 130,49	24,72	0%
Grupa 12	6 457,39	379,56	6%
ŁĄCZNIE	23 989 407,31	3 952 524,48	16%

Źródło: opracowanie własne na podstawie danych KNF

REASEKURACJA BIERNA W ZAKŁADACH MAJĄTKOWYCH W 2022 ROKU

Odszkodowania i świadczenia wypłacone brutto, udział reasekuratora
(działalność bezpośrednia)
w 2022, tys. zł



Źródło: opracowanie własne na podstawie danych KNF

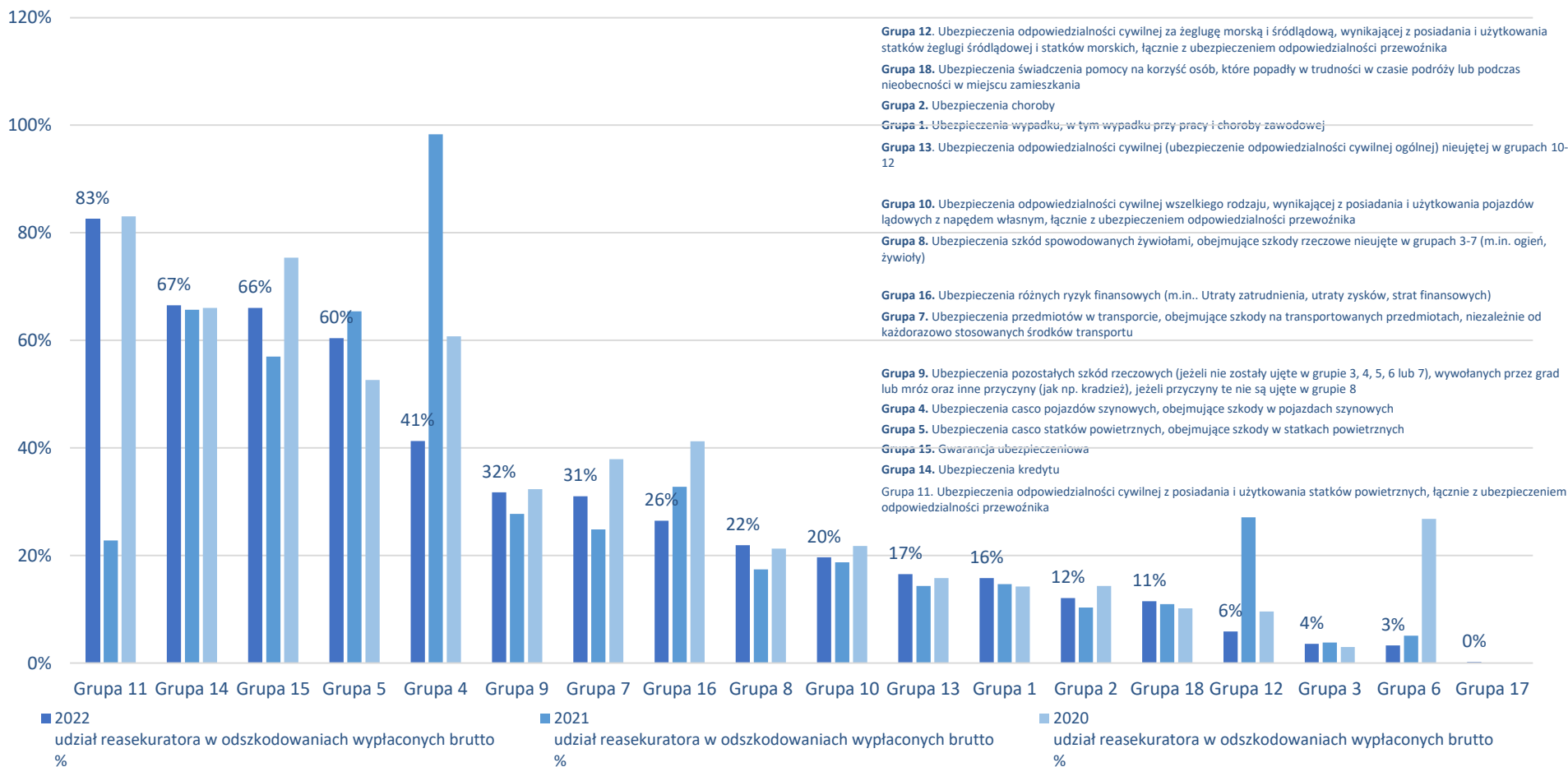
REASEKURACJA BIERNA W ZAKŁADACH MAJĄTKOWYCH W LATACH 2020 - 2022

	2022 udział reasekuratora w odszkodowaniach wypłaconych brutto %	2021 udział reasekuratora w odszkodowaniach wypłaconych brutto %	2020 udział reasekuratora w odszkodowaniach wypłaconych brutto %
Grupa 11. Ubezpieczenia odpowiedzialności cywilnej z posiadania i użytkowania statków powietrznych, łącznie z ubezpieczeniem odpowiedzialności przewoźnika.	83%	23%	83%
Grupa 14. Ubezpieczenia kredytu	67%	66%	66%
Grupa 15. Gwarancja ubezpieczeniowa:	66%	57%	75%
Grupa 5. Ubezpieczenia casco statków powietrznych, obejmujące szkody w statkach powietrznych	60%	65%	53%
Grupa 4. Ubezpieczenia casco pojazdów szynowych, obejmujące szkody w pojazdach szynowych.	41%	98%	61%
Grupa 9. Ubezpieczenia pozostałych szkód rzeczowych (jeżeli nie zostały ujęte w grupie 3, 4, 5, 6 lub 7), wywołanych przez grad lub mróz oraz inne przyczyny (jak np. kradzież), jeżeli przyczyny te nie są ujęte w grupie 8.	32%	28%	32%
Grupa 7. Ubezpieczenia przedmiotów w transporcie, obejmujące szkody na transportowanych przedmiotach, niezależnie od każdorazowo stosowanych środków transportu.	31%	25%	38%
Grupa 16. Ubezpieczenia różnych ryzyk finansowych (m.in.. Utraty zatrudnienia, utraty zysków, strat finansowych),	26%	33%	41%
Grupa 8. Ubezpieczenia szkód spowodowanych żywiołami, obejmujące szkody rzeczowe nieujęte w grupach 3-7 (m.in. ogień, żywioły)	22%	17%	21%
Grupa 10. Ubezpieczenia odpowiedzialności cywilnej wszelkiego rodzaju, wynikającej z posiadania i użytkowania pojazdów lądowych z napędem własnym, łącznie z ubezpieczeniem odpowiedzialności przewoźnika.	20%	19%	22%
Grupa 13. Ubezpieczenia odpowiedzialności cywilnej (ubezpieczenie odpowiedzialności cywilnej ogólnej) nieujętej w grupach 10-12.	17%	14%	16%
Grupa 1. Ubezpieczenia wypadku, w tym wypadku przy pracy i choroby zawodowej:	16%	15%	14%
Grupa 2. Ubezpieczenia choroby	12%	10%	14%
Grupa 18. Ubezpieczenia świadczenia pomocy na korzyść osób, które popadły w trudności w czasie podróży lub podczas nieobecności w miejscu zamieszkania	11%	11%	10%
Grupa 12. Ubezpieczenia odpowiedzialności cywilnej za żeglugę morską i śródlądową, wynikającej z posiadania i użytkowania statków żeglugi śródlądowej i statków morskich, łącznie z ubezpieczeniem odpowiedzialności przewoźnika.	6%	27%	10%
Grupa 3. Ubezpieczenia casco pojazdów lądowych, z wyjątkiem pojazdów szynowych	4%	4%	3%
Grupa 6. Ubezpieczenia żeglugi morskiej i śródlądowej casco statków żeglugi morskiej i statków żeglugi śródlądowej	3%	5%	27%
Grupa 17. Ubezpieczenia ochrony prawnej.	0%	0%	0%

Źródło: opracowanie własne na podstawie danych KNF

REASEKURACJA BIERNA W ZAKŁADACH MAJĄTKOWYCH W LATACH 2020 - 2022

Udział reasekuratora w odszkodowaniach wypłaconych brutto (%) ubezpieczenia majątkowe 2020-2022



Grupa 17. Ubezpieczenia ochrony prawnej

Grupa 6. Ubezpieczenia żeglugi morskiej i śródlądowej casco statków żeglugi morskiej i statków żeglugi śródlądowej

Grupa 3. Ubezpieczenia casco pojazdów lądowych, z wyjątkiem pojazdów szynowych

Grupa 12. Ubezpieczenia odpowiedzialności cywilnej za żeglugę morską i śródlądową, wynikającej z posiadania i użytkowania statków żeglugi śródlądowej i statków morskich, łącznie z ubezpieczeniem odpowiedzialności przewoźnika

Grupa 18. Ubezpieczenia świadczenia pomocy na korzyść osób, które popadły w trudności w czasie podróży lub podczas nieobecności w miejscu zamieszkania

Grupa 2. Ubezpieczenia choroby

Grupa 1. Ubezpieczenia wypadku, w tym wypadku przy pracy i choroby zawodowej

Grupa 13. Ubezpieczenia odpowiedzialności cywilnej (ubezpieczenie odpowiedzialności cywilnej ogólnej) nieujętej w grupach 10-12

Grupa 10. Ubezpieczenia odpowiedzialności cywilnej wszelkiego rodzaju, wynikającej z posiadania i użytkowania pojazdów lądowych z napędem własnym, łącznie z ubezpieczeniem odpowiedzialności przewoźnika

Grupa 8. Ubezpieczenia szkód spowodowanych żywiołami, obejmujące szkody rzeczowe nieujęte w grupach 3-7 (m.in. ogień, żywioły)

Grupa 16. Ubezpieczenia różnych ryzyk finansowych (m.in. Utraty zatrudnienia, utraty zysków, strat finansowych)

Grupa 7. Ubezpieczenia przedmiotów w transporcie, obejmujące szkody na transportowanych przedmiotach, niezależnie od każdorazowo stosowanych środków transportu

Grupa 9. Ubezpieczenia pozostałych szkód rzeczowych (jeżeli nie zostały ujęte w grupie 3, 4, 5, 6 lub 7), wywołanych przez grad lub mroź oraz inne przyczyny (jak np. kradzież), jeżeli przyczyny te nie są ujęte w grupie 8

Grupa 4. Ubezpieczenia casco pojazdów szynowych, obejmujące szkody w pojazdach szynowych

Grupa 5. Ubezpieczenia casco statków powietrznych, obejmujące szkody w statkach powietrznych

Grupa 15. Gwarancja ubezpieczeniowa

Grupa 14. Ubezpieczenia kredytu

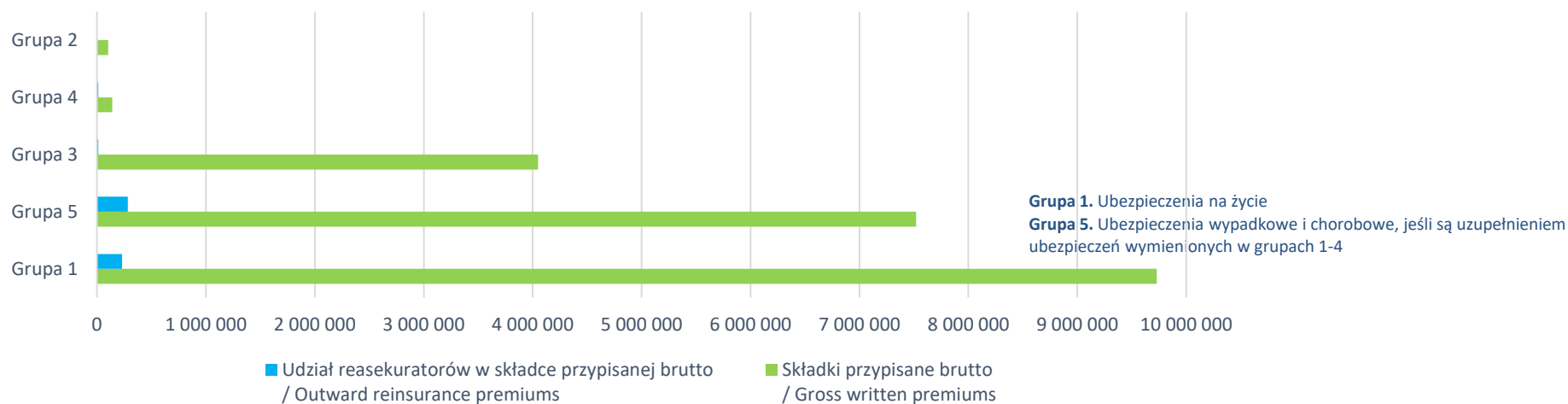
Grupa 11. Ubezpieczenia odpowiedzialności cywilnej z posiadania i użytkowania statków powietrznych, łącznie z ubezpieczeniem odpowiedzialności przewoźnika

Źródło: opracowanie własne na podstawie danych KNF

REASEKURACJA BIERNA W ZAKŁADACH ŻYCIOWYCH W 2022 ROKU

	SKŁADKI PRZYPISANE BRUTTO	UDZIAŁ REASEKURATORÓW W SKŁADCE PRZYPISANEJ BRUTTO	UDZIAŁ REASEKURATORÓW (W %)
Grupa 1	9 728 358,30	230 634,66	2%
Grupa 5	7 521 170,55	281 761,71	4%
Grupa 3	4 049 668,56	11 634,56	0%
Grupa 4	141 017,90	11 498,54	8%
Grupa 2	103 310,63	276,45	0%
ŁĄCZNIE	21 543 525,93	535 805,92	2%

Składka przypisana brutto, udział reasekuratora w 2022, tys. zł

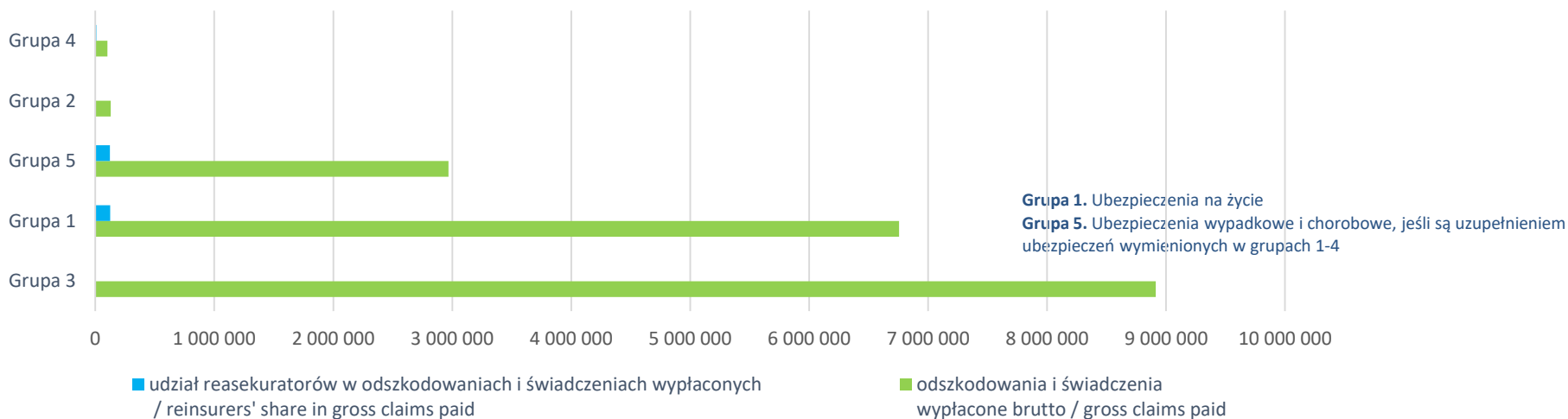


Źródło: opracowanie własne na podstawie danych KNF

REASEKURACJA BIERNA W ZAKŁADACH ŻYCIOWYCH W 2022 ROKU

	ODSZKODOWANIA I ŚWIADCZENIA WYPŁACONE BRUTTO	UDZIAŁ REASEKURATORÓW W ODSZKODOWANIACH I ŚWIADCZENIACH WYPŁACONYCH	UDZIAŁ REASEKURATORÓW (W %)
Grupa 3	8 914 104,16	3 541,16	0%
Grupa 1	6 756 134,34	124 109,33	2%
Grupa 5	2 968 609,76	122 307,38	4%
Grupa 2	130 322,90	25,69	0%
Grupa 4	100 797,75	8 146,74	8%
Suma końcowa	18 869 968,91	258 130,31	1%

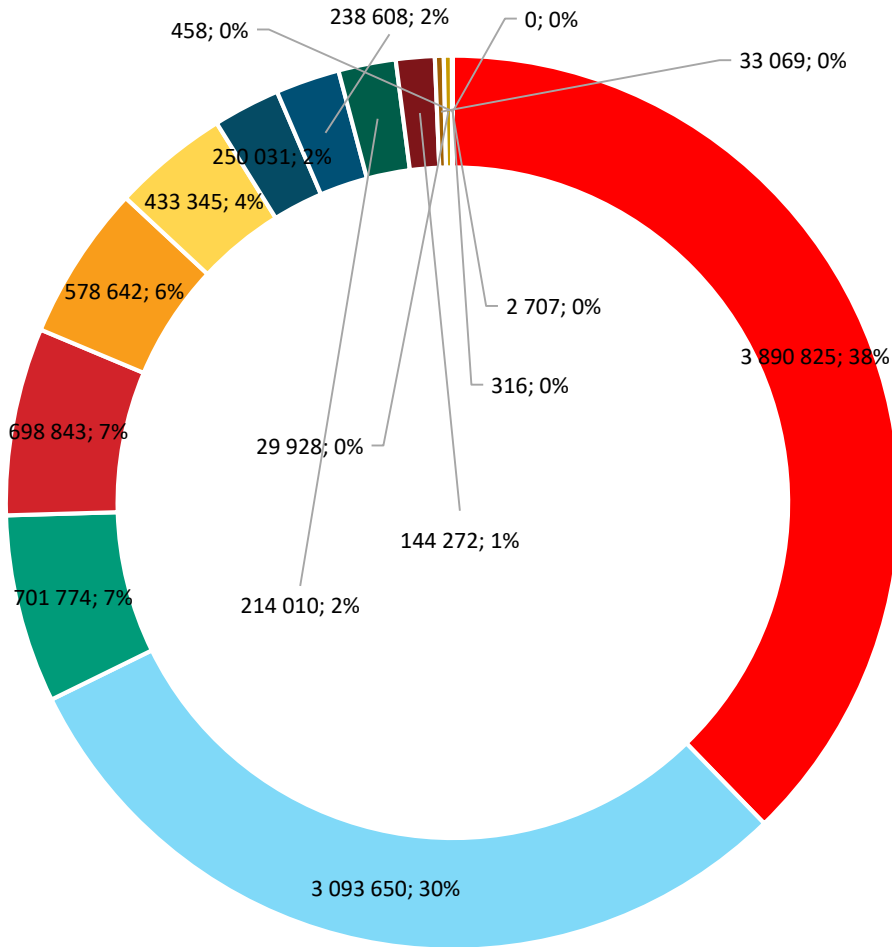
Odszkodowania i świadczenia wypłacone brutto, udział reasekuratora w 2022, tys. zł



Źródło: opracowanie własne na podstawie danych KNF

STRUKTURA REASEKURACJI BIERNEJ (SKŁADKA WG LOB)

reasekuracja bierna wg LoB (2022, w tys. zł)



- Ubezpieczenia od ognia i innych szkód rzeczowych
- Ubezpieczenia odpowiedzialności cywilnej z tytułu użytkowania pojazdów mechanicznych
- Ubezpieczenia odpowiedzialności cywilnej ogólnej
- Ubezpieczenia kredytów i poręczeń
- Ubezpieczenia różnych strat finansowych
- Pozostałe ubezpieczenia pojazdów
- Ubezpieczenia świadczenia pomocy
- Ubezpieczenia na wypadek utraty dochodów
- Ubezpieczenia morskie, lotnicze i transportowe
- Ubezpieczenia pokrycia kosztów świadczeń medycznych
- Pozostałe ubezpieczenia osobowe (reasekuracja czynna nieproporcjonalna)
- Ubezpieczenia majątkowe (reasekuracja czynna nieproporcjonalna)
- Ubezpieczenia kosztów ochrony prawnej
- Ubezpieczenia morskie, lotnicze i transportowe (reasekuracja czynna nieproporcjonalna)
- Ubezpieczenia zdrowotne (reasekuracja czynna nieproporcjonalna)
- Ubezpieczenia pracownicze

Źródło: opracowanie własne na podstawie sprawozdań SFCR

REASEKURACJA CZYNNNA W ZAKŁADACH MAJĄTKOWYCH

TECHNICZNY RACHUNEK ZAKŁADÓW UBEZPIECZEŃ POZOSTAŁYCH OSOBOWYCH I MAJĄTKOWYCH - REASEKURACJA CZYNNNA

w tys. zł

WYSZCZEGÓLNIENIE	ZA OKRES		UDZIAŁ REASEKURACJI CZYNNNEJ (W%)
	01.01.2021 - 31.12.2021	01.01.2022 - 31.12.2022	2022
I. Składki / Earned premiums	2 442 033	2 488 366	6%
1. Składki przypisane brutto / Gross written premiums	3 328 232	3 333 247	7%
2. Udział reasekuratorów w składce przypisanej brutto / Outward reinsurance premiums	769 546	987 418	
3. Zmiany stanu rezerw składek i na ryzyko niewygasłe brutto / Change in gross provision for unearned premiums and provision for unexpired risk	42 436	31 019	
4. Udział reasekuratorów w zmianie stanu rezerw składek / Reinsurers' share in change of provision for unearned premiums	-74 217	173 555	
II. Przychody z lokat netto po uwzględnieniu kosztów przeniesione z ogólnego rachunku zysków i strat / Net returns on investment including costs, transferred from the profit and loss account	1 099	1 605	
III. Pozostałe przychody techniczne na udziale własnym / Other technical income - net of reinsurance	14 214	18 706	
IV. Odszkodowania i świadczenia / Claims incurred	1 326 372	1 388 545	6%
1. Odszkodowania i świadczenia wypłacone na udziale własnym / Claims paid - net of reinsurance	1 023 080	1 218 352	6%
1.1. odszkodowania i świadczenia wypłacone brutto / gross claims paid	1 202 234	1 526 295	6%
1.2. udział reasekuratorów w odszkodowaniach i świadczeniach wypłaconych / reinsurers' share in gross claims paid	179 154	307 943	7%
2. Zmiana stanu rezerw na niewypłacone odszkodowania i świadczenia na udziale własnym / Change in provisions for claims outstanding - net of reinsurance	303 292	170 193	
2.1. rezerwy brutto / gross provisions	451 839	613 239	
2.2. udział reasekuratorów / reinsurers' share	148 547	443 046	
V. Zmiany stanu pozostałych rezerw techniczno - ubezpieczeniowych na udziale własnym / Change in other technical provisions - net of reinsurance	0	0	
1. Zmiany stanu pozostałych rezerw techniczno - ubezpieczeniowych brutto / Change in other gross technical provisions	0	0	
2. Udział reasekuratorów w zmianie stanu pozostałych rezerw techniczno - ubezpieczeniowych / Reinsurers' share in change in technical provisions	0	0	
VI. Premie i rabaty na udziale własnym łącznie ze zmianą stanu rezerw na premie i rabaty / Bonuses and rebates including change in provisions - net of reinsurance	4 329	8 206	

Źródło: opracowanie własne na podstawie danych KNF

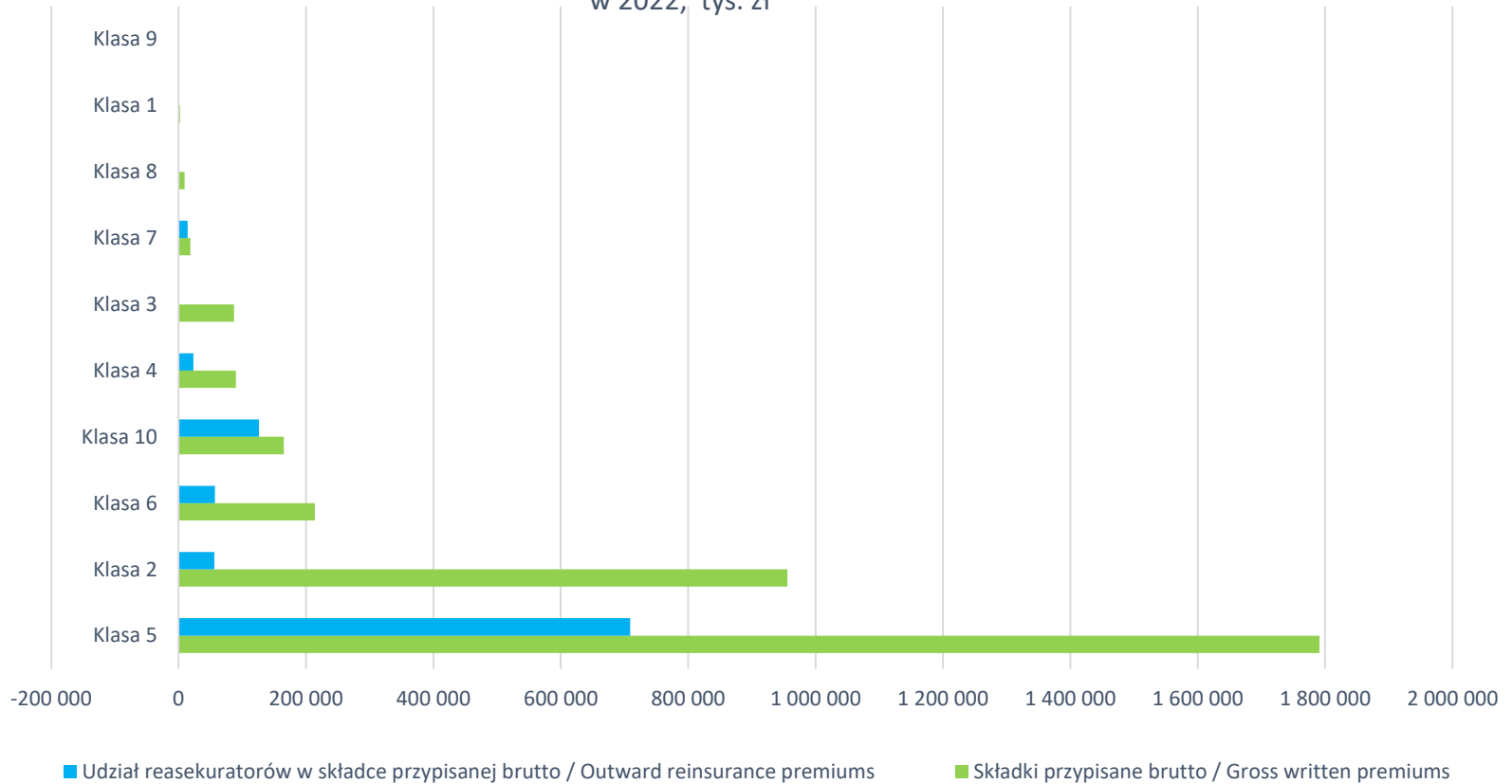
REASEKURACJA CZYNNA W ZAKŁADACH MAJĄTKOWYCH W 2022 ROKU

	SKŁADKI PRZYPISANE BRUTTO	UDZIAŁ REASEKURATORÓW W SKŁADCE PRZYPISANEJ BRUTTO (retrocesja)	UDZIAŁ REASEKURATORÓW (W %)
Klasa 5	1 791 406,78	708 796,79	40%
Klasa 2	956 018,09	56 235,67	6%
Klasa 6	213 566,08	57 128,53	27%
Klasa 10	165 184,51	126 089,09	76%
Klasa 4	89 922,73	23 321,60	26%
Klasa 3	87 018,15	954,28	1%
Klasa 7	18 394,25	14 252,84	77%
Klasa 8	9 565,51	316,11	3%
Klasa 1	2 171,28	322,90	15%
Klasa 9	-0,08	0,03	-38%
ŁĄCZNIE	3 333 247,32	987 417,85	30%

Źródło: opracowanie własne na podstawie danych KNF

REASEKURACJA CZYNNA W ZAKŁADACH MAJĄTKOWYCH W 2022 ROKU

Składka przypisana brutto, udział reasekuratora
(reasekuracja czynna)
w 2022, tys. zł



Źródło: opracowanie własne na podstawie danych KNF

REASEKURACJA CZYNNA W ZAKŁADACH MAJĄTKOWYCH W LATACH 2020-2022

	2022 udział reasekuratora w składce przypisanej brutto z reasekuracji czynnej %	2021 udział reasekuratora w składce przypisanej brutto z reasekuracji czynnej %	2020 udział reasekuratora w składce przypisanej brutto z reasekuracji czynnej %
Klasa 7 – 07 kredyt i gwarancje (grupy 14, 15)	77%	77%	68%
Klasa 10 – 10 pozostałe (grupa 16);	76%	22%	55%
Klasa 5 – 05 od ognia i innych szkód rzeczowych (grupy 8, 9)	40%	40%	43%
Klasa 6 – 06 odpowiedzialność cywilna (grupy 11, 12, 13)	27%	29%	14%
Klasa 4 – 04 morskie, lotnicze i transportowe (grupy 4, 5, 6, 7)	26%	18%	29%
Klasa 1 – 01 następstwa wypadków i choroba (grupa 1 i 2)	15%	0%	0%
Klasa 2 – 02 komunikacyjne – odpowiedzialność cywilna (grupa 10)	6%	2%	2%
Klasa 8 – 08 świadczenie pomocy (grupa 18)	3%	3%	4%
Klasa 3 – 03 komunikacyjne pozostałe (grupa 3)	1%	1%	1%
Klasa 9 – 09 ochrona prawna (grupa 17)	-38%	12%	0%

Źródło: opracowanie własne na podstawie danych KNF

REASEKURACJA CZYNNNA W ZAKŁADACH MAJĄTKOWYCH W LATACH 2020 - 2022

Udział reasekuratora w składce przypisanej brutto z reasekuracji czynnej (%)
ubezpieczenia majątkowe 2020-2022



Źródło: opracowanie własne na podstawie danych KNF

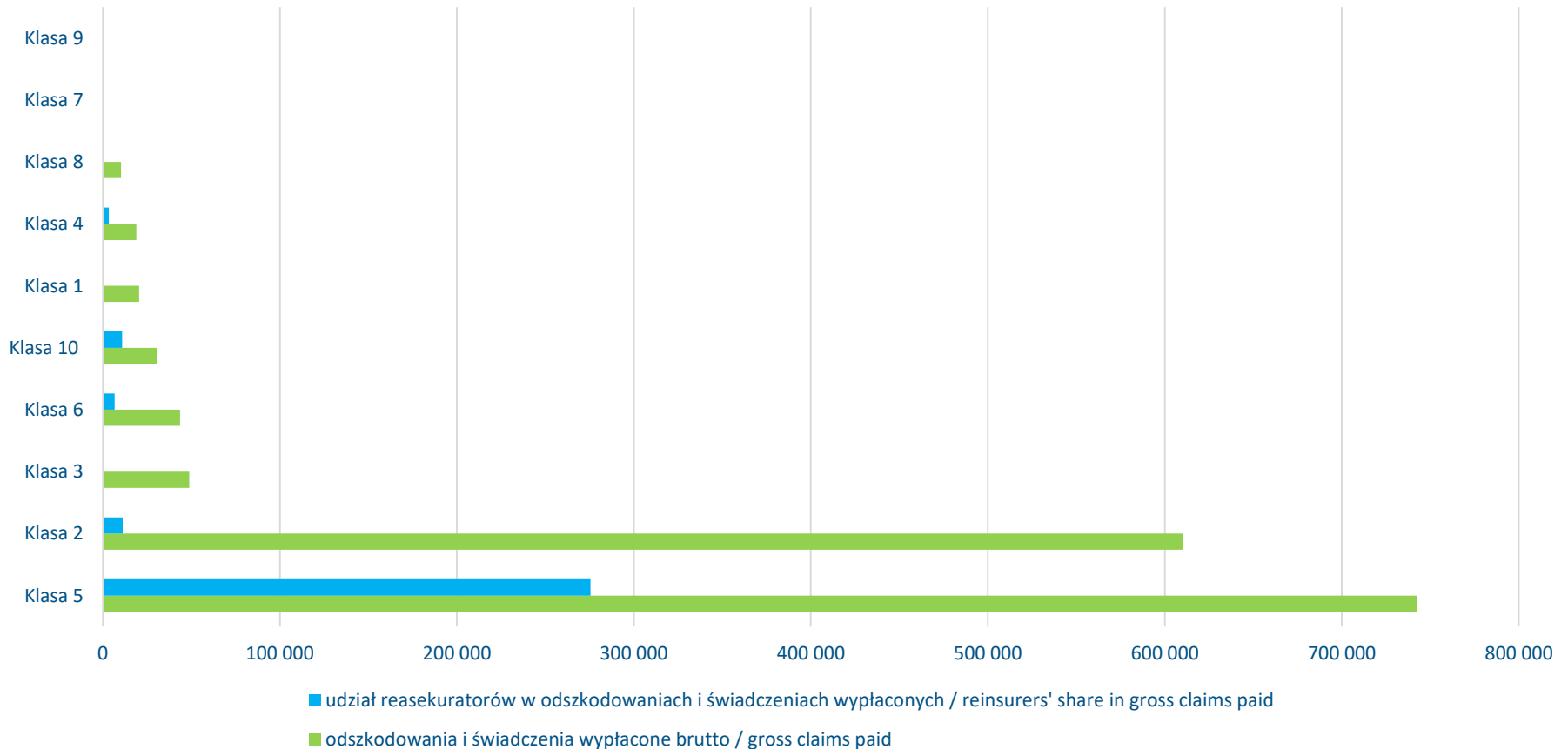
REASEKURACJA CZYNNA W ZAKŁADACH MAJĄTKOWYCH W 2022 ROKU

	ODSZKODOWANIA I ŚWIADCZENIA WYPŁACONE BRUTTO	UDZIAŁ REASEKURATORÓW W ODSZKODOWANIACH I ŚWIADCZENIACH WYPŁACONYCH	UDZIAŁ REASEKURATORÓW (W %)
Klasa 5	742 654,42	275 547,32	37%
Klasa 2	610 157,19	11 109,14	2%
Klasa 3	48 840,55	1,05	0%
Klasa 6	43 579,56	6 663,71	15%
Klasa 10	30 706,23	10 888,03	35%
Klasa 1	20 495,57	46,15	0%
Klasa 4	18 937,45	3 218,06	17%
Klasa 8	10 275,90	0,00	0%
Klasa 7	647,91	469,29	72%
Klasa 9	0,20	0,00	0%
ŁĄCZNIE	1 526 294,97	307 942,75	20%

Źródło: opracowanie własne na podstawie danych KNF

REASEKURACJA CZYNNNA W ZAKŁADACH MAJĄTKOWYCH W 2022 ROKU

Odszkodowania i świadczenia wypłacone brutto, udział reasekuratora
(reasekuracja czynna)
w 2022, tys. zł



Źródło: opracowanie własne na podstawie danych KNF

REASEKURACJA CZYNNA W ZAKŁADACH MAJĄTKOWYCH W LATACH 2020 - 2022

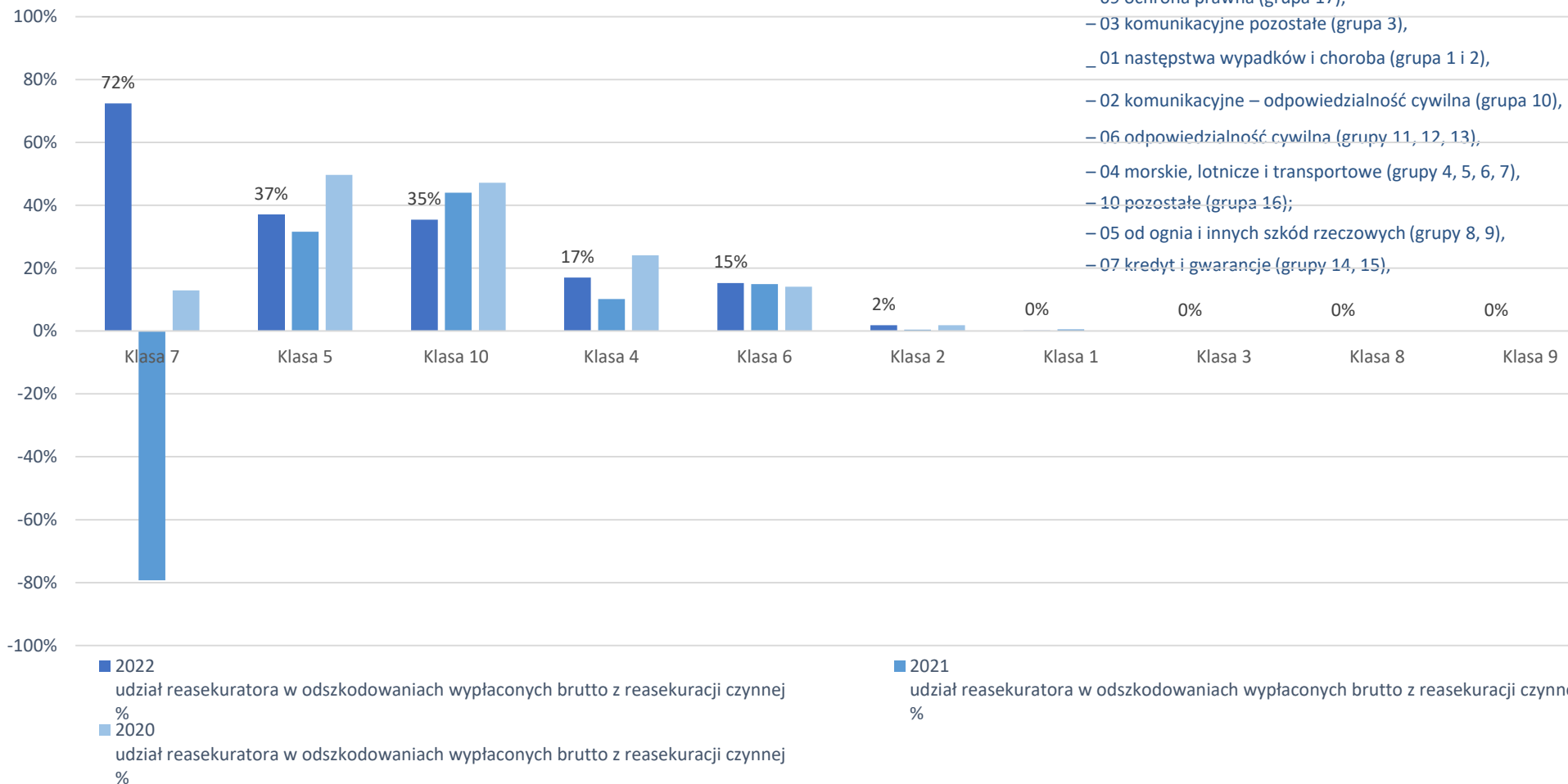
	2022 udział reasekuratora w odszkodowaniach wypłaconych brutto z reasekuracji czynnej %	2021 udział reasekuratora w odszkodowaniach wypłaconych brutto z reasekuracji czynnej %	2020 udział reasekuratora w odszkodowaniach wypłaconych brutto z reasekuracji czynnej %
Klasa 7 – 07 kredyt i gwarancje (grupy 14, 15)	72%	-79%	13%
Klasa 5 – 05 od ognia i innych szkód rzeczowych (grupy 8, 9)	37%	32%	50%
Klasa 10 – 10 pozostałe (grupa 16)	35%	44%	47%
Klasa 4 – 04 morskie, lotnicze i transportowe (grupy 4, 5, 6, 7)	17%	10%	24%
Klasa 6 – 06 odpowiedzialność cywilna (grupy 11, 12, 13)	15%	15%	14%
Klasa 2 – 02 komunikacyjne – odpowiedzialność cywilna (grupa 10)	2%	0%	2%
Klasa 1 – 01 następstwa wypadków i choroba (grupa 1 i 2)	0%	1%	0%
Klasa 3 – 03 komunikacyjne pozostałe (grupa 3)	0%	0%	0%
Klasa 8 – 08 świadczenie pomocy (grupa 18)	0%	0%	0%
Klasa 9 – 09 ochrona prawna (grupa 17)	0%	0%	0%

Źródło: opracowanie własne na podstawie danych KNF

REASEKURACJA CZYNNA W ZAKŁADACH MAJĄTKOWYCH W LATACH 2020 - 2022

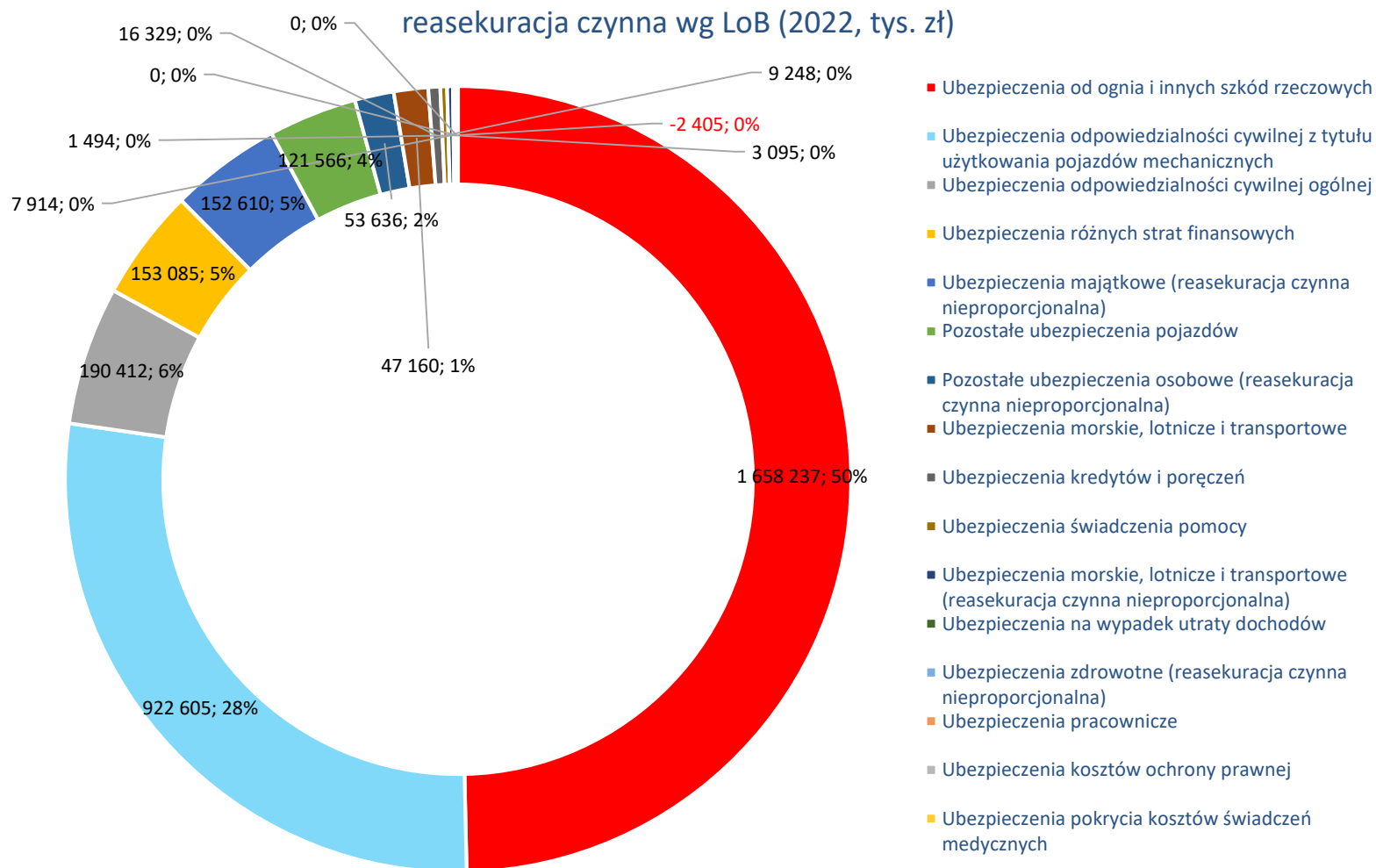
Udział reasekuratora w odszkodowaniach wypłaconych brutto z reasekuracji czynnej (%)
ubezpieczenia majątkowe 2020-2022

- 08 świadczenie pomocy (grupa 18),
- 09 ochrona prawna (grupa 17),
- 03 komunikacyjne pozostałe (grupa 3),
- 01 następstwa wypadków i choroby (grupa 1 i 2),
- 02 komunikacyjne – odpowiedzialność cywilna (grupa 10),
- 06 odpowiedzialność cywilna (grupy 11, 12, 13),
- 04 morskie, lotnicze i transportowe (grupy 4, 5, 6, 7),
- 10 pozostałe (grupa 16);
- 05 od ognia i innych szkód rzeczowych (grupy 8, 9),
- 07 kredyt i gwarancje (grupy 14, 15),



Źródło: opracowanie własne na podstawie danych KNF

STRUKTURA REASEKURACJI CZYNNEJ (SKŁADKA WG LOB)



Źródło: opracowanie własne na podstawie sprawozdań SFCR