

INFORMACJA NA TEMAT LINII BIZNESOWYCH UBEZPIECZEŃ ZE SPRAWOZDAŃ ZAKŁADÓW UBEZPIECZEŃ ZA ROK 2022

Warszawa, sierpień 2023



AGENDA



1. UWAGI METODYCZNE
2. SKŁADKA W PODZIALE NA LINIE BIZNESOWE
3. ODSZKODOWANIA I ŚWIADCZENIA W PODZIALE NA LINIE BIZNESOWE
4. ODSZKODOWANIA/ SKŁADKA
5. KOSZTY/ SKŁADKA

ŹRÓDŁA DANYCH

Dane i informacje przedstawione w niniejszej prezentacji pochodzą z **ogólnodostępnych** źródeł:

- ✓ sprawozdań poszczególnych zakładów ubezpieczeń o wypłacalności i kondycji finansowej na dzień 31 grudnia 2022 (tzw. sprawozdania SFCR)
- ✓ sprawozdań finansowych zakładów na dzień 31 grudnia 2022
- ✓ sprawozdań zarządów zakładów z działalności w roku 2022
- ✓ informacji dodatkowej do rocznych sprawozdań finansowych zakładów za rok 2022
- ✓ informacji zawartych na stronach www zakładów lub ich udziałowców
- ✓ raportów i komunikatów KNF (Biuletyn Kwartalny. Rynek ubezpieczeń 4/2022)

O ile nie wskazano inaczej:

- ✓ dane przedstawiono na dzień 31.12.2022 lub za okres 1.01.2022 - 31.12.2022 (oraz analogiczne daty/ okresy wcześniejsze)
- ✓ dane przedstawiono w tys. złotych (tys. zł)

Niniejsza klauzula **nie** jest powtarzana w dalszej części prezentacji.

UWAGI METODYCZNE

Prezentacja dotyczy:

- ✓ krajowych zakładów ubezpieczeń działających na polskim rynku w oparciu o zezwolenie na wykonywanie działalności ubezpieczeniowej i reasekuracyjnej wydane przez organ nadzoru

Prezentacja nie dotyczy:

- ✓ oddziałów zagranicznych zakładów ubezpieczeń
- ✓ zakładów prowadzących na polskim rynku działalność w oparciu o FoS/ FoE

Wskaźniki odszkodowania/ składki oraz koszty poniesione/ składki:

- ✓ liczone są w odniesieniu do składki przypisanej brutto, nie uwzględniają zmiany stanu rezerw – jest to znaczne uproszczenie

LoBs (linie biznesowe):

- ✓ segmentacja zobowiązań ubezpieczeniowych wg jednolitych grup ryzyka - zdefiniowane w art. 80 dyrektywy 2009/138/WE oraz załączniku I Rozporządzenia Delegowanego Komisji (UE) 2015/35 z dnia 10 października 2014 r. uzupełniającego dyrektywę Parlamentu Europejskiego i Rady 2009/138/WE

Zakłady w procesie zmian właścicielskich:

- ✓ dane mogą być nieporównywalne między okresami

AGENDA



1. UWAGI METODYCZNE
2. SKŁADKA W PODZIALE NA LINIE BIZNESOWE
3. ODSZKODOWANIA I ŚWIADCZENIA W PODZIALE NA LINIE BIZNESOWE
4. ODSZKODOWANIA/ SKŁADKA
5. KOSZTY/ SKŁADKA

PODSTAWOWE DANE

Na dzień 31 grudnia 2022 r. na rynku funkcjonowały:

- ✓ 24 zakłady ubezpieczeń na życie, w tym 2 TUV-y
- ✓ 29 zakładów ubezpieczeń pozostałych osobowych i majątkowych, w tym 7 TUV-ów



↑ 16,6 %

wzrost w porównaniu z analogicznym miesiącem poprzedniego roku

Wskaźniki cen towarów i usług konsumpcyjnych w grudniu 2022 r.

↑ 104,9 %

Dynamika PKB w roku 2022, według wstępnego szacunku

Produkt krajowy brutto w 2022 r. – szacunek wstępny

↑ 5%

Wzrost składki przypisanej brutto łącznie w sektorze ubezpieczeń w roku 2022

↓ -3%

Spadek składki przypisanej brutto w sektorze ubezpieczeń na życie w roku 2022

↑ 8%

Wzrost składki przypisanej brutto w sektorze ubezpieczeń majątkowych w roku 2022

↑ 7%

Wzrost odszkodowań i świadczeń brutto łącznie w sektorze ubezpieczeń w roku 2022

↑ 2%

Wzrost odszkodowań i świadczeń brutto w sektorze ubezpieczeń na życie w roku 2022

↑ 12%

Wzrost odszkodowań i świadczeń brutto w sektorze ubezpieczeń majątkowych w roku 2022

SKŁADKA PRZYPISANA BRUTTO OGÓŁEM W LATACH 2020-2022 (w tys. zł)

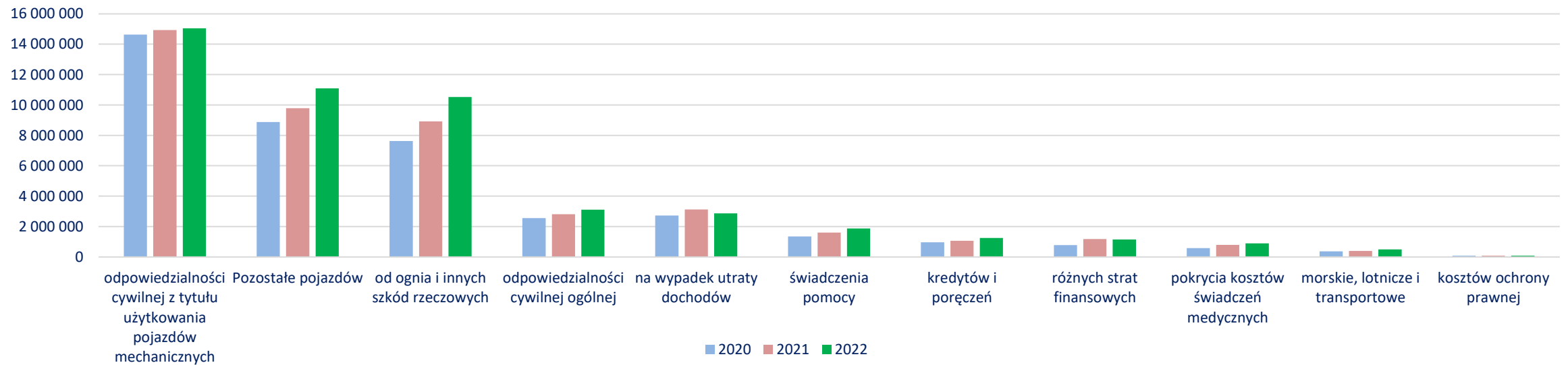
	2020	Struktura ryнку	Udział reasekuratorów	Struktura	2021	Struktura ryнку	Udział reasekuratorów	Struktura	2022	Struktura ryнку	Udział reasekuratorów	Struktura
Zakłady ubezpieczeń majątkowych		69%				69%				72%		
Składka przypisana brutto- działalność bezpośrednia	40 518 977			93%	44 658 417			93%	48 393 344			94%
Składka przypisana brutto – reasekuracja czynna proporcjonalna	2 750 283			6%	3 110 328			6%	3 119 330			6%
Składka przypisana brutto – reasekuracja czynna nieproporcjonalna	192 986			0,4%	217 908			0%	215 653			0%
Razem	43 462 246			–	47 986 653			–	51 728 327			–
Udział reasekuratorów w składce przypisanej brutto	7 935 910		18%	–	9 658 387		20%	–	10 310 478		20%	–
Składka na udziale własnym	35 526 333			–	38 328 265			–	41 417 850			–
Zakłady ubezpieczeń życiowych		31%				31%				28%		
Składka przypisana brutto	19 969 509			100%	21 228 177			100%	20 583 734			100%
Udział reasekuratorów w składce przypisanej brutto	395 702		2%	–	481 153		2%	–	521 119		3%	–
Składka na udziale własnym	19 573 810			–	20 747 022			–	20 062 614			–
Ogółem	63 431 755	100%		–	69 214 830	100%		–	72 312 061	100%		–

Źródło: opracowanie własne na podstawie sprawozdań zakładów ubezpieczeń

SKŁADKA PRZYPISANA BRUTTO OGÓŁEM - UBEZPIECZENIA MAJĄTKOWE W LATACH 2020-2022 (w tys. zł)

LINIE BIZNESOWE	2020	STRUKTURA	2021	STRUKTURA	DYNAMIKA 2021/2020	2022	STRUKTURA	DYNAMIKA 2022/2021
Ubezpieczenia odpowiedzialności cywilnej z tytułu użytkowania pojazdów mechanicznych	14 631 216	36%	14 927 006	33%	2%	15 046 300	31%	1%
Pozostałe ubezpieczenia pojazdów	8 880 799	22%	9 790 906	22%	10%	11 100 498	23%	13%
Ubezpieczenia od ognia i innych szkód rzeczowych	7 622 778	19%	8 916 876	20%	17%	10 528 059	22%	18%
Ubezpieczenia odpowiedzialności cywilnej ogólnej	2 551 204	6%	2 809 708	6%	10%	3 113 958	6%	11%
Ubezpieczenia na wypadek utraty dochodów	2 724 717	7%	3 120 002	7%	15%	2 866 473	6%	-8%
Ubezpieczenia świadczenia pomocy	1 345 210	3%	1 595 252	4%	19%	1 875 337	4%	18%
Ubezpieczenia kredytów i poręczeń	967 691	2%	1 055 800	2%	9%	1 244 186	3%	18%
Ubezpieczenia różnych strat finansowych	771 801	2%	1 170 529	3%	52%	1 151 227	2%	-2%
Ubezpieczenia pokrycia kosztów świadczeń medycznych	576 139	1%	796 509	2%	38%	889 629	2%	12%
Ubezpieczenia morskie, lotnicze i transportowe	358 977	1%	391 966	1%	9%	497 337	1%	27%
Ubezpieczenia kosztów ochrony prawnej	88 446	0%	83 862	0%	-5%	80 344	0%	-4%
ŁĄCZNIE	40 518 978	100%	44 658 416	100%	10%	48 393 348	100%	8%

Składka przypisana brutto z działalności bezpośredniej wg LoB; ubezpieczenia majątkowe (w tys. zł)

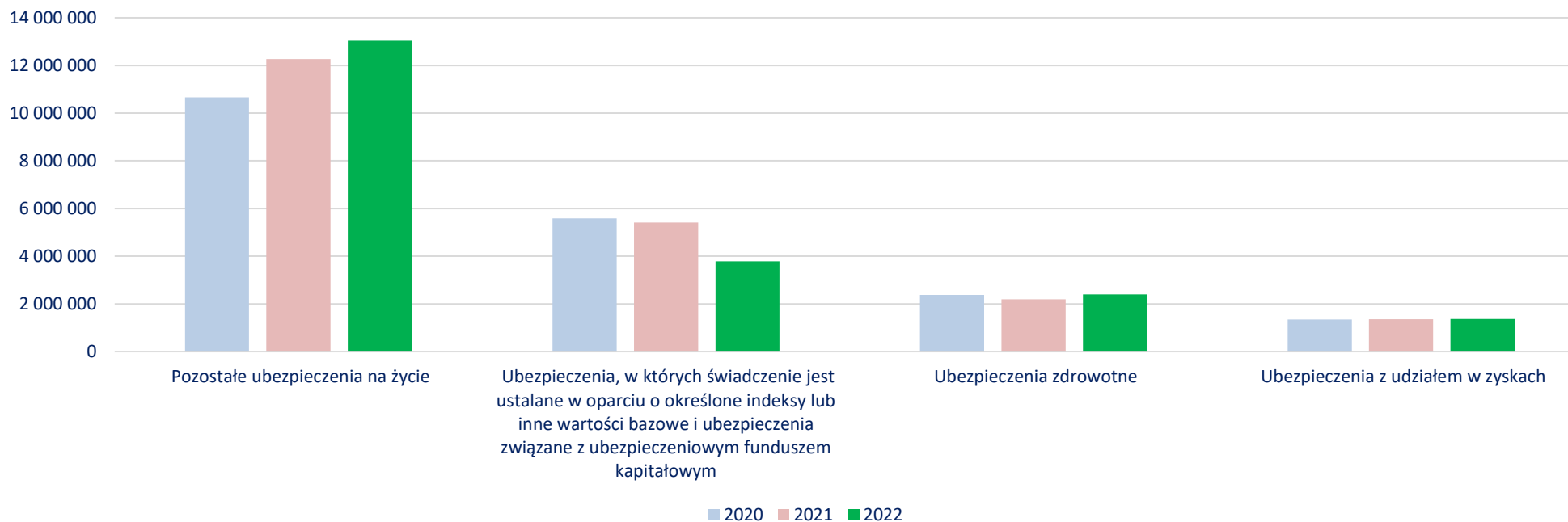


Źródło: opracowanie własne na podstawie sprawozdań zakładów ubezpieczeń

SKŁADKA PRZYPISANA BRUTTO OGÓŁEM – UBEZPIECZENIA NA ŻYCIE W LATACH 2020-2022 (w tys. zł)

LINIE BIZNESOWE	2020	STRUKTURA	2021	STRUKTURA	DYNAMIKA 2021 /2020	2022	STRUKTURA	DYNAMIKA 2022 /2021
Pozostałe ubezpieczenia na życie	10 660 082	53%	12 268 785	58%	15%	13 032 893	63%	6%
Ubezpieczenia, w których świadczenie jest ustalane w oparciu o określone indeksy lub inne wartości bazowe i ubezpieczenia związane z ubezpieczeniowym funduszem kapitałowym	5 589 035	28%	5 416 154	26%	-3%	3 779 787	18%	-30%
Ubezpieczenia zdrowotne	2 373 069	12%	2 191 330	10%	-8%	2 399 867	12%	10%
Ubezpieczenia z udziałem w zyskach	1 347 320	7%	1 351 903	6%	0%	1 371 184	7%	1%
ŁĄCZNIE	19 969 506	100%	21 228 172	100%	6%	20 583 731	100%	-3%

Składka przypisana brutto z działalności bezpośredniej wg LoB; ubezpieczenia na życie (w tys. zł)



Źródło: opracowanie własne na podstawie sprawozdań zakładów ubezpieczeń

AGENDA



1. UWAGI METODYCZNE
2. SKŁADKA W PODZIALE NA LINIE BIZNESOWE
3. **ODSZKODOWANIA I ŚWIADCZENIA W PODZIALE NA LINIE BIZNESOWE**
4. ODSZKODOWANIA/ SKŁADKA
5. KOSZTY/ SKŁADKA

ODSZKODOWANIA I ŚWIADCZENIA WYPŁACONE BRUTTO OGÓŁEM W LATACH 2020-2022 (w tys. zł)

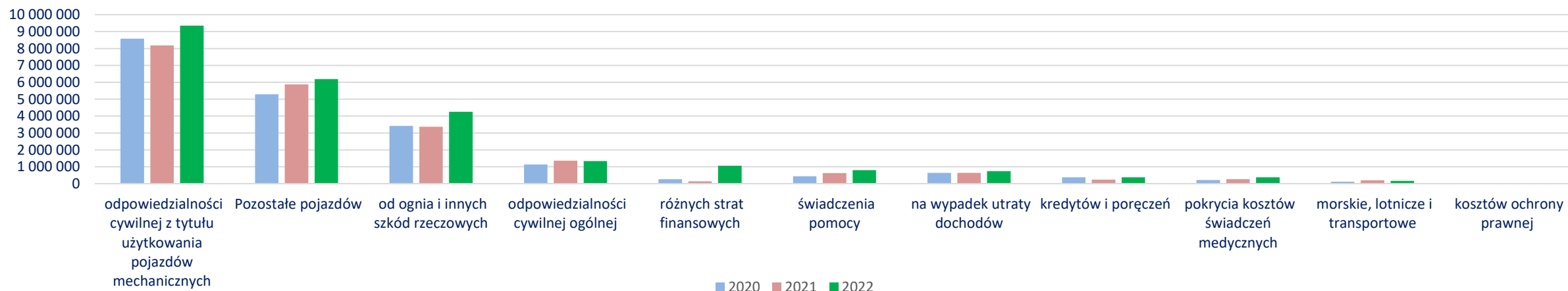
	2020	Struktura rynku	Udział reasekuratorów	Struktura	2021	Struktura rynku	Udział reasekuratorów	Struktura	2022	Struktura rynku	Udział reasekuratorów	Struktura
Zakłady ubezpieczeń majątkowych		55%				54%				58%		
Odszkodowania i świadczenia wypłacone brutto-działalność bezpośrednia	20 473 419			93%	20 891 140			93%	24 662 240			92%
Odszkodowania i świadczenia wypłacone brutto – reasekuracja czynna proporcjonalna	1 346 778			6%	1 394 184			6%	1 967 397			7%
Odszkodowania i świadczenia wypłacone brutto – reasekuracja czynna nieproporcjonalna	119 617			1%	125 097			1%	121 607			0,5%
Razem	21 939 814		19%	–	22 410 421		–	–	26 751 244		–	–
Udział reasekuratorów w odszkodowaniach i świadczeniach wypłaconych brutto	4 102 591			–	3 971 587		18%	–	5 989 591		22%	–
Odszkodowania i świadczenia wypłacone na udziale własnym	17 837 223			–	18 438 833		–	–	20 761 654		–	–
Zakłady ubezpieczeń życiowych		45%				46%				42%		
Odszkodowania i świadczenia wypłacone brutto	18 197 072		4%	100%	19 205 824			100%	19 179 607			100%
Udział reasekuratorów w odszkodowaniach i świadczeniach wypłaconych brutto	685 622			–	461 795		2%	–	316 003		2%	–
Odszkodowania i świadczenia wypłacone na udziale własnym	17 511 447			–	18 744 026		–	–	18 863 606		–	–
Ogółem	40 136 886	100%		–	41 616 245	100%		–	45 930 851	100%		–

Źródło: opracowanie własne na podstawie sprawozdań zakładów ubezpieczeń

ODSZKODOWANIA WYPŁACONE BRUTTO OGÓŁEM – UBEZPIECZENIA MAJĄTKOWE W LATACH 2020-2022 (w tys. zł)

LINIE BIZNESOWE	2020	STRUKTURA	2021	STRUKTURA	TEMPO ZMIAN 2021 /2020	2022	STRUKTURA	TEMPO ZMIAN 2022 /2021
Ubezpieczenia odpowiedzialności cywilnej z tytułu użytkowania pojazdów mechanicznych	8 581 055	42%	8 177 560	39%	-5%	9 349 526	38%	14%
Pozostałe ubezpieczenia pojazdów	5 291 255	26%	5 871 225	28%	11%	6 185 076	25%	5%
Ubezpieczenia od ognia i innych szkód rzeczowych	3 414 754	17%	3 366 121	16%	-1%	4 251 728	17%	26%
Ubezpieczenia odpowiedzialności cywilnej ogólnej	1 140 297	6%	1 363 617	7%	20%	1 333 756	5%	-2%
Ubezpieczenia na wypadek utraty dochodów	263 199	1%	141 780	1%	-46%	1 067 626	4%	653%
Ubezpieczenia świadczenia pomocy	439 401	2%	629 173	3%	43%	799 172	3%	27%
Ubezpieczenia kredytów i poręczeń	637 771	3%	640 761	3%	0%	731 950	3%	14%
Ubezpieczenia różnych strat finansowych	371 079	2%	235 319	1%	-37%	381 523	2%	62%
Ubezpieczenia pokrycia kosztów świadczeń medycznych	212 140	1%	258 408	1%	22%	381 122	2%	47%
Ubezpieczenia morskie, lotnicze i transportowe	112 824	1%	196 642	1%	74%	166 744	1%	-15%
Ubezpieczenia kosztów ochrony prawnej	9 652	0%	10 529	0%	9%	14 024	0%	33%
ŁĄCZNIE	20 475 447	100%	20 893 156	100%	2%	24 664 269	100%	18%

Odszkodowania wypłacone brutto z działalności bezpośredniej wg LoB; ubezpieczenia majątkowe (w tys. zł)

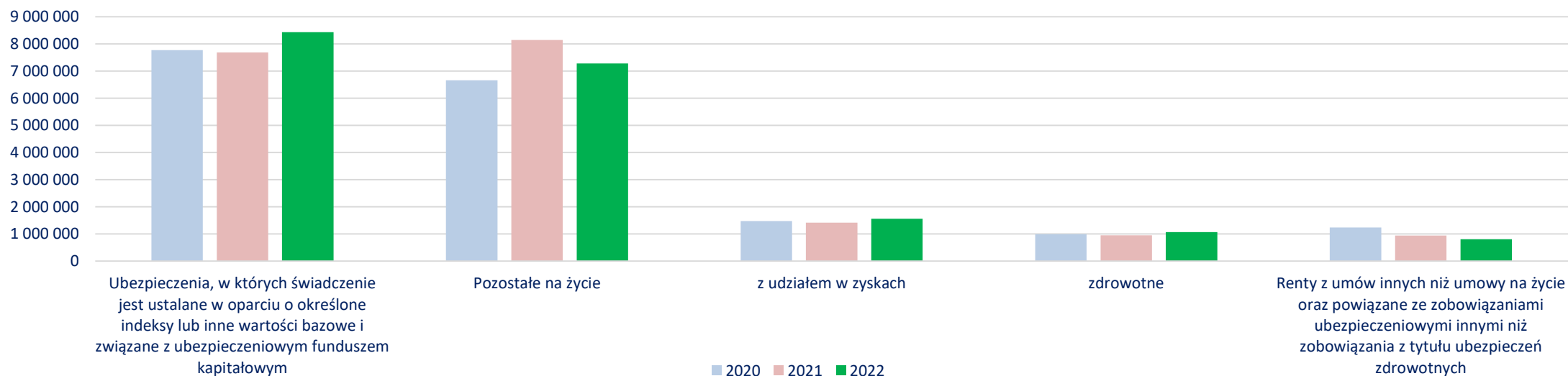


Źródło: opracowanie własne na podstawie sprawozdań zakładów ubezpieczeń

ŚWIADCZENIA WYPŁACONE BRUTTO OGÓŁEM – UBEZPIECZENIA NA ŻYCIE W LATACH 2020-2022 (w tys. zł)

LINIE BIZNESOWE	2020	STRUKTURA	2021	STRUKTURA	TEMPO ZMIAN 2021 /2020	2022	STRUKTURA	TEMPO ZMIAN 2022 /2021
Ubezpieczenia, w których świadczenie jest ustalane w oparciu o określone indeksy lub inne wartości bazowe i ubezpieczenia związane z ubezpieczeniowym funduszem kapitałowym	7 770 576	43%	7 684 742	40%	-1%	8 432 736	44%	10%
Pozostałe ubezpieczenia na życie	6 658 892	37%	8 149 236	43%	22%	7 284 333	38%	-11%
Ubezpieczenia z udziałem w zyskach	1 475 794	8%	1 417 182	7%	-4%	1 562 004	8%	10%
Ubezpieczenia zdrowotne	988 381	5%	950 987	5%	-4%	1 063 048	6%	12%
Renty z umów innych niż umowy na życie oraz powiązane ze zobowiązaniami ubezpieczeniowymi innymi niż zobowiązania z tytułu ubezpieczeń zdrowotnych	1 237 220	7%	938 277	5%	-24%	805 623	4%	-14%
ŁĄCZNIE	18 132 883	100%	19 142 445	100%	6%	19 149 766	100%	0%

Świadczenia wypłacone brutto z działalności bezpośredniej wg LoB; ubezpieczenia na życie (w tys. zł)



Źródło: opracowanie własne na podstawie sprawozdań zakładów ubezpieczeń

AGENDA



1. UWAGI METODYCZNE
2. SKŁADKA W PODZIALE NA LINIE BIZNESOWE
3. ODSZKODOWANIA I ŚWIADCZENIA W PODZIALE NA LINIE BIZNESOWE
- 4. ODSZKODOWANIA/ SKŁADKA**
5. KOSZTY/ SKŁADKA

ODSZKODOWANIA WYPŁACONE BRUTTO/ SKŁADKA BRUTTO – UBEZPIECZENIA MAJĄTKOWE W LATACH 2020-2022 (w tys. zł)

LINIE BIZNESOWE	SKŁADKA (A)	ODSZKODOWANIA (B)	A/B	SKŁADKA (A)	ODSZKODOWANIA (B)	A/B	SKŁADKA (A)	ODSZKODOWANIA (B)	A/B	ZMIANA WSKAŹNIKA
	2020	2020	2020	2021	2021	2021	2022	2022	2022	2022/2021
Ubezpieczenia odpowiedzialności cywilnej z tytułu użytkowania pojazdów mechanicznych	14 631 216	8 581 055	59%	14 927 006	8 177 560	55%	15 046 300	9 349 526	62%	7 p.p.
Pozostałe ubezpieczenia pojazdów	8 880 799	5 291 255	60%	9 790 906	5 871 225	60%	11 100 498	6 185 076	56%	-4 p.p.
Ubezpieczenia od ognia i innych szkód rzeczowych	7 622 778	3 414 754	45%	8 916 876	3 366 121	38%	10 528 059	4 251 728	40%	2 p.p.
Ubezpieczenia odpowiedzialności cywilnej ogólnej	2 551 204	1 140 297	45%	2 809 708	1 363 617	49%	3 113 958	1 333 756	43%	-6 p.p.
Ubezpieczenia na wypadek utraty dochodów	2 724 717	637 771	23%	3 120 002	640 761	21%	2 866 473	731 950	26%	5 p.p.
Ubezpieczenia świadczenia pomocy	1 345 210	439 401	33%	1 595 252	629 173	39%	1 875 337	799 172	43%	4 p.p.
Ubezpieczenia kredytów i poręczeń	967 691	371 079	38%	1 055 800	235 319	22%	1 244 186	381 523	31%	9 p.p.
Ubezpieczenia różnych strat finansowych	771 801	263 199	34%	1 170 529	141 780	12%	1 151 227	1 067 626	93%	81 p.p.
Ubezpieczenia pokrycia kosztów świadczeń medycznych	576 139	212 140	37%	796 509	258 408	32%	889 629	381 122	43%	11 p.p.
Ubezpieczenia morskie, lotnicze i transportowe	358 977	112 824	31%	391 966	196 642	50%	497 337	166 744	34%	-16 p.p.
Ubezpieczenia kosztów ochrony prawnej	88 446	9 652	11%	83 862	10 529	13%	80 344	14 024	17%	4 p.p.
ŁĄCZNIE	40 518 978	20 473 427	51%	44 658 416	20 891 135	47%	48 393 348	24 662 247	51%	4 p.p.

Źródło: opracowanie własne na podstawie sprawozdań zakładów ubezpieczeń

ŚWIADCZENIA WYPŁACONE BRUTTO/ SKŁADKA BRUTTO – UBEZPIECZENIA NA ŻYCIE W LATACH 2020-2022 (w tys. zł)

LINIE BIZNESOWE	SKŁADKA (A)	ODSZKODOWANIA (B)	A/B	SKŁADKA (A)	ODSZKODOWANIA (B)	A/B	SKŁADKA (A)	ODSZKODOWANIA (B)	A/B	ZMIANA WSKAŹNIKA
	2020	2020	2020	2021	2021	2021	2022	2022	2022	2022/2021
Pozostałe ubezpieczenia na życie	10 660 082	6 658 892	62%	12 268 785	8 149 236	66%	13 032 893	7 284 333	56%	-10 p.p.
Ubezpieczenia, w których świadczenie jest ustalane w oparciu o określone indeksy lub inne wartości bazowe i ubezpieczenia związane z ubezpieczeniowym funduszem kapitałowym	5 589 035	7 770 576	139%	5 416 154	7 684 742	142%	3 779 787	8 432 736	223%	81 p.p.
Ubezpieczenia zdrowotne	2 373 069	988 381	42%	2 191 330	950 987	43%	2 399 867	1 063 048	44%	1 p.p.
Ubezpieczenia z udziałem w zyskach	1 347 320	1 475 794	110%	1 351 903	1 417 182	105%	1 371 184	1 562 004	114%	9 p.p.
ŁĄCZNIE	19 969 506	16 893 643	85%	21 228 172	18 202 147	86%	20 583 731	18 342 121	89%	3 p.p.

Źródło: opracowanie własne na podstawie sprawozdań zakładów ubezpieczeń

AGENDA



1. UWAGI METODYCZNE
2. SKŁADKA W PODZIALE NA LINIE BIZNESOWE
3. ODSZKODOWANIA I ŚWIADCZENIA W PODZIALE NA LINIE BIZNESOWE
4. ODSZKODOWANIA/ SKŁADKA
5. KOSZTY/ SKŁADKA

KOSZTY PONIESIONE/ SKŁADKA BRUTTO – UBEZPIECZENIA MAJĄTKOWE W LATACH 2020-2022 (w tys. zł)

LINIE BIZNESOWE	SKŁADKA (A)	KOSZTY (B)	A/B	SKŁADKA (A)	KOSZTY (B)	A/B	SKŁADKA (A)	KOSZTY (B)	A/B	ZMIANA WSKAŹNIKA
	2020	2020	2020	2021	2021	2021	2022	2022	2022	2022/2021
Ubezpieczenia odpowiedzialności cywilnej z tytułu użytkowania pojazdów mechanicznych	14 631 216	4 520 854	31%	14 927 006	4 445 090	30%	15 046 300	4 520 989	30%	0 p.p.
Pozostałe ubezpieczenia pojazdów	8 880 799	2 587 562	29%	9 790 906	2 746 048	28%	11 100 498	3 103 474	28%	0 p.p.
Ubezpieczenia od ognia i innych szkód rzeczowych	7 622 778	2 802 216	37%	8 916 876	3 014 918	34%	10 528 059	3 445 065	33%	-1 p.p.
Ubezpieczenia odpowiedzialności cywilnej ogólnej	2 551 204	936 113	37%	2 809 708	1 021 037	36%	3 113 958	1 168 424	38%	2 p.p.
Ubezpieczenia na wypadek utraty dochodów	2 724 717	1 163 376	43%	3 120 002	1 263 688	41%	2 866 473	1 436 920	50%	9 p.p.
Ubezpieczenia świadczenia pomocy	1 345 210	471 330	35%	1 595 252	533 891	33%	1 875 337	642 551	34%	1 p.p.
Ubezpieczenia kredytów i poręczeń	967 691	176 869	18%	1 055 800	181 502	17%	1 244 186	191 795	15%	-2 p.p.
Ubezpieczenia różnych strat finansowych	771 801	490 525	64%	1 170 529	491 133	42%	1 151 227	533 501	46%	4 p.p.
Ubezpieczenia pokrycia kosztów świadczeń medycznych	576 139	264 829	46%	796 509	292 806	37%	889 629	349 979	39%	2 p.p.
Ubezpieczenia morskie, lotnicze i transportowe	358 977	95 538	27%	391 966	107 569	27%	497 337	121 848	25%	-2 p.p.
Ubezpieczenia kosztów ochrony prawnej	88 446	79 349	90%	83 862	60 854	73%	80 344	65 383	81%	8 p.p.
ŁĄCZNIE	40 518 978	13 588 561	34%	44 658 416	14 158 536	32%	48 393 348	15 579 929	32%	0 p.p.

Źródło: opracowanie własne na podstawie sprawozdań zakładów ubezpieczeń

KOSZTY PONIESIONE/ SKŁADKA BRUTTO – UBEZPIECZENIA NA ŻYCIE W LATACH 2020-2022 (w tys. zł)

LINIE BIZNESOWE	SKŁADKA (A)	KOSZTY (B)	A/B	SKŁADKA (A)	KOSZTY (B)	A/B	SKŁADKA (A)	KOSZTY (B)	A/B	ZMIANA WSKAŹNIKA
	2020	2020	2020	2021	2021	2021	2022	2022	2022	2022/2021
Pozostałe ubezpieczenia na życie	10 660 082	3 104 360	29%	12 268 785	3 604 610	29%	13 032 893	3 864 667	30%	1 p.p.
Ubezpieczenia, w których świadczenie jest ustalane w oparciu o określone indeksy lub inne wartości bazowe i ubezpieczenia związane z ubezpieczeniowym funduszem kapitałowym	5 589 035	1 002 839	18%	5 416 154	818 957	15%	3 779 787	848 181	22%	7 p.p.
Ubezpieczenia zdrowotne	2 373 069	832 398	35%	2 191 330	775 109	35%	2 399 867	945 571	39%	4 p.p.
Ubezpieczenia z udziałem w zyskach	1 347 320	388 914	29%	1 351 903	350 507	26%	1 371 184	374 896	27%	1 p.p.
ŁĄCZNIE	19 969 506	5 328 511	27%	21 228 172	5 549 183	26%	20 583 731	6 033 315	29%	3 p.p.

Źródło: opracowanie własne na podstawie sprawozdań zakładów ubezpieczeń